


LYNGBY-TAARBÆK KOMMUNE



Social- og Sundhedsudvalget

Protokol

Onsdag den 9. oktober 2013 kl. 15:30
afholdt Social- og Sundhedsudvalget møde i Udvalgsværelse 1/Rådhus.

Medlemmerne var til stede, undtagen:
Hans Henrik Madsen (F) var fraværende

Endvidere deltog:
Direktør Søren Hansen
Centerchef Dorte Vangsø Rasmussen
Centerchef Charlotte Bidsted under pkt. 1
Udvalgssekretær Louise Angelo

INDHOLDSFORTEGNELSE

Sag nr:		Side:
01	Principper for fordeling af §18 midler .	3
02	Lean på plejehjem - effekt af initiativet .	6
03	Fattigdomsgrænse - forundersøgelse af lokalanalyse .	8
04	Modtagelse og integration af flygtninge .	11
05	Anmodning om sag på dagsordenen om private leverandører af personlig pleje .	14
06	Meddelelser til udvalgets medlemmer - oktober 2013 .	15

1.

Principper for fordeling af §18 midler

.

Sagsfremstilling

Social- og Sundhedsudvalget bad den 10. april 2013 om et oplæg fra forvaltningen om principper for fordeling af frivillighedsmidlerne. Nærværende sag indeholder et oplæg til drøftelse af principperne for fordeling af frivillighedspuljen samt procedurer herfor. Fordeling af frivillighedspuljen skal ses i sammenhæng med det nye Nationale Charter for samspil mellem den frivillige verden og det offentlige (bilag) såvel som Lyngby-Taarbæk Kommunes Strategi for Frivillighed og Medborgerskab (kan findes på www.ltk.dk).

Social- og Sundhedsudvalget behandler årligt ca. 40 ét-årige ansøgninger. Et flertal af disse ansøgninger imødekommes - dog med et mindre beløb end det ansøgte. Der er én årlig ansøgningsrunde med ansøgningsfrist den 1. februar, hvor der også har været mulighed for at ansøge om en 2-årig bevilling.

Uddelingen og prioriteringen sker på grundlag af følgende principper:

1. Det sociale arbejde skal komme borgere i Lyngby-Taarbæk Kommune til gavn og fortrinsvis foregå i kommunen.
2. Arbejdet skal gennemføres ved brug af frivillige.
3. Arbejdet skal være organiseret således, at de frivillige har en afgørende indflydelse på arbejdets tilrettelæggelse og gennemførelse.
4. Der skal være tale om en social indsats, der kan supplere eller udvikle Lyngby-Taarbæk Kommunes egen virksomhed inden for det social- og sundhedspolitiske område.
5. Der er tale om frivilligt socialt arbejde med det sigte at opbygge sociale netværk i lokalområderne, og frivilligt socialt arbejde, der søger nye veje for løsning af sociale problemer.

Ansøgningerne opfylder generelt punkterne 1-3, dvs. er lokalt forankret og hvor arbejdet udføres og er organiseret af frivillige. Omvendt er der lagt mindre vægt på foreningernes arbejde med betingelserne i punkt 4-5, dvs. supplere og udvikle kommunens indsats og fremme opbygningen af sociale netværk og nye løsninger. Sidstnævnte vil betyde et større samarbejde foreningerne i mellem og med kommunen.

Det foreslår, at drøftelserne af principper og fordeling tager udgangspunkt i nedenstående fire temaer, som er formuleret som en række dilemmaer. Temaerne tager afsæt i de seneste års erfaringer med fordeling af § 18 midlerne, jf. notat, der perspektiverer de fire temaer (bilag).

Tema 1 - foreningsadministration vs. konkrete sociale og borgerrettede aktiviteter

Tema 2 - Direkte frivilligt arbejde vs. professionalisering af det frivillige arbejde (løn/honorar)

Tema 3 - Faste bevillinger vs. projekter

Tema 4 - Lidt til alle vs. mere til færre (fokus)

Forvaltningen anbefaler, at udvalget drøfter muligheden for en reel prioritering efter fordelingsprincipperne, herunder princippet om supplement til Lyngby-Taarbæk Kommunes tilbud, udvikling af nye former for frivillighed, netværk og samarbejde.

Erfaringerne fra de foregående år viser endvidere udfordringer med selve ansøgningsprocessen, som af flere opleves som bureaukratisk og uigennemsigtig. I dag er der i høj grad tale om envejskommunikation, hvor der alene gøres opmærksom på puljen på kommunens hjemmeside og via en annonce omkring ansøgningstidspunktet. Dette begrænser antallet af nye foreninger og dermed nye initiativer. Ansøgning sker via kommunens hjemmeside, og efter behandling af ansøgningerne, modtager foreningerne et bevillingsbrev. Samtidig betyder proceduren i dag, at en stor del af ansøgningerne er svært gennemskuelige og meget uklare, og dermed vanskelige at bevilge ud fra. Opfølgning og viden fra det forrige års bevilling indgår ikke i fordelingen af næste års pulje.

For at sikre et bredere kendskab, en mere gennemsigtig sagsbehandling af puljen samt større videndeling blandt ansøgerne, anbefaler forvaltningen at kommunen i efteråret afholder et vejlednings- og inspirationsmøde om puljen, ansøgningsprocedurer og fordelingskriterier. Samtidig forenkles og målrettes ansøgningsskemaer og opfølgningsark, og der strammes op på overholdelse af fristen for aflevering af sidstnævnte.

Økonomiske konsekvenser

Opgaven løses inden for rammen.

Beslutningskompetence

Social- og Sundhedsudvalget.

Indstilling

Forvaltningen foreslår, at

1. principper og procedurer for fordeling af midler til frivilligt socialt arbejde drøftes med udgangspunkt i de fire temaer

2. ansøgningsproceduren strammes op, herunder et vejlednings- og inspirationsmøde om puljen i efteråret, klare ansøgningsprocedurer og forenkling af ansøgningsskemaer og opfølgningsark samt overholdelse af afleveringsfrist.

Social- og Sundhedsudvalget den 9. oktober 2013

1. Drøftet, idet der planlægges en dialog om temaerne med de frivillige foreninger.

2. Godkendt.

Hans Henrik Madsen (F) var fraværende.

2.

Lean på plejehjem - effekt af initiativet

.

Sagsfremstilling

I forbindelse med budgetvedtagelsen for 2013 blev det besluttet at gennemføre en LEAN-proces på driften af kommunens plejehjem svarende til 1 mio. kr.

Udvalget besluttede en proces, hvor hvert plejehjem primo 2013 udarbejdede en handlingsplan for, i hvilke arbejds gange og organiseringer der kan arbejdes med LEAN-principper. De lokale handlingsplaner blev forankret i de lokale MED-udvalg og blev iværksat i foråret 2013.

I de lokale forslag blev følgende emner for analyser og ændringer af arbejds gange defineret, jf. uddybende notat herom (bilag):

- medicin håndtering
- håndtering af administrative opgaver samt bestilling af varer
- intern transport af mad
- håndtering af tøjvask
- rengøring i boliger og fællesarealer ved brug af robotgulvvaskere og støvsugere, samt ved medinddragelse af beboere
- arbejdsfordeling i afdelingerne samt på tværs af afdelinger og dag, aften og nat
- brug af "flyverfunktioner" i stedet for vikarer
- borddækning og afrydning
- dosering af rengøringsmidler

Indsatserne vedrørende medicin håndtering og transport af mad har ikke kunnet effektiviseres, men resten af initiativerne har udmøntet besparelser på forskellig vis og det har vist sig muligt at spare på personaleressourcer.

De enkelte plejehjem kommunikerer resultaterne vedrørende tiltag i de lokale MED-udvalg og via relevante kanaler.

Økonomiske konsekvenser

Lean-projektet har medført, at der er effektueret følgende besparelser:

Virumgård	230.000 kr.
Solgården	164.000 kr.
Bredebo	0 kr. grundet byggesag
Lykkens Gave	44.000 kr.
Borrebakken	300.000 kr.
Baunehøj	213.000 kr.

Lystoftebakken 145.000 kr.

I alt 1.096.000 kr. årligt

Besparelsen vedrørende Bredebo og Borrebakken skal ses under et, da Borrebakken i 2014 bliver flyttet til Bredebo, hvor et rationale i driften er indregnet fremover.

Beslutningskompetence

Social- og Sundhedsudvalget.

Indstilling

Forvaltningen foreslår, at resultaterne af lean-projektet tages til efterretning.

Social- og Sundhedsudvalget den 9. oktober 2013

Taget til efterretning.

Hans Henrik Madsen (F) var fraværende

3.

Fattigdomsgrænse - forundersøgelse af lokalanalyse

Sagsfremstilling

Social- og Sundhedsudvalget behandlede den 21. august 2013 en anmodning fra Simon Phil Sørensen om at sætte en sag på dagsorden med følgende tekst:

"Regeringen har fastsat en fattigdomsgrænse. Det giver fokus og en oplagt mulighed for at vi også lokalt kan iværksætte en indsats. Vi foreslår derfor, at der med afsæt i fattigdomsgrænsen foretages en analyse af udfordringernes omfang og efterfølgende vedtages en handlingsplan."

Social- og Sundhedsudvalget besluttede at udsætte sagen med henblik på at få et overblik over opgavens indhold og omfang. Hermed et overblik over sagens indhold samt status på vurdering af ressourcetræk i forbindelse med en evt. analyse.

Regeringen har fastsat en fattigdomsgrænse på 103.200 kr. på baggrund af en anbefaling fra regeringens ekspertgruppe. Forvaltningen har for at afdække, hvor stor målgruppen er, taget kontakt til Social-, børne- og integrationsministeriet for at få en afklaring af, hvorvidt ministeriet ligger inde med de kommunefordelte tal, der er brugt som baggrund for ekspertgruppens arbejde.

Ministeriet har oplyst, at der kun findes landstal udtrukket via regeringens lovmodel, og at det ikke er muligt for den enkelte kommune at opgøre antallet af fattige efter den nye definition, idet det kræver adgang og tilladelse til samkøring af en række registre. Men behovet for at udarbejde kommunefordelte tal vil indgå i ministeriets videre arbejde med Ekspertgruppens rapport.

Forvaltningen har på den baggrund rettet skriftlig henvendelse til ministeriet om, at Lyngby-Taarbæk Kommune er interesseret i at kende omfanget af problemet i egen kommune, for dermed at kunne målrette og iværksætte den fornødne indsats. Kommunen anmoder derfor om, at få stillet de fornødne data til rådighed, og så specificeret at de kan bruges på at afdække de lokale forskelle.

Helt aktuelt har Arbejderbevægelsens Erhvervsråd imidlertid den 25. september 2013 offentliggjort en analyse på baggrund af Regeringens ekspertudvalgs fattigdomsgrænse, hvor den efterlyste kommunefordelte opgørelse indgår. Kilden til analysen er Danmarks Statistik. Der gøres opmærksom på, at datagrundlaget ikke er helt identisk med ekspertgruppens. Analysen vedlægges som bilag.

Det fremgår heraf, at Lyngby-Taarbæk Kommune ligger i den halvdel af kommuner

med mindst fattigdom pr. indbygger, nemlig **273** økonomisk fattige, svarende til 0,53 pct.

Definitionen af økonomisk fattige er personer, som i tre år har haft en disponibel indkomst under halvdelen af medianindkomsten, og hvor familien ikke har haft en nettoformue over 100.000 kr. pr. person, og hvor der ikke er studerende over 17 år i familien.

Arbejderbevægelsens Erhvervsråds analyse viser herudover, at der er langt flere danskere, der har været fattige i en kortere periode end 3 år. Omkring 3,5 pct. har på landsbasis i 2011 været fattige i ét år.

For Lyngby-Taarbæk Kommune er tallet **1221**.

Da analysen alene giver et samlet tal for hele kommunen, og ikke en så detaljeret opgørelse, at kommunen umiddelbart kan handle på den, har forvaltningen været i kontakt med Arbejderbevægelsens Erhvervsråd for at undersøge muligheden af at få specificerede data herfra. Erhvervsrådet vil snarest vende tilbage med et bud på mulige udvælgelseskræterier samt en pris for et sådant udtræk.

Forvaltningen har tilsvarende rettet henvendelse til Danmarks Statistik, som har leveret dataene til den analyse, der netop er fremlagt af Arbejderbevægelsens Erhvervsråd.

Forvaltningen anbefaler derfor, at man afventer svar på de nævnte anmodninger.

Økonomiske konsekvenser

Forvaltningen har ikke kendskab til prisen på et eventuel udtræk foretaget af ministeriet, Arbejderbevægelsens Erhvervsråd eller Danmarks Statistik.

Beslutningskompetence

Social- og Sundhedsudvalget.

Indstilling

Forvaltningen foreslår, at orienteringen tages til efterretning, idet det videre arbejde afventer svar på de anmodninger, som kommunen har fremsendt til henholdsvis ministeriet, Arbejderbevægelsens Erhvervsråd og Danmarks Statistik.

Social- og Sundhedsudvalget den 9. oktober 2013

Taget til efterretning.

Hans Henrik Madsen (F) var fraværende

4.

Modtagelse og integration af flygtninge

Sagsfremstilling

Den 25. maj 2013 vedtog Folketinget en ændring til integrationsloven, som medfører øget krav til helhed i kommunernes integration af flygtninge og familiesammenførte. Kommunen skal ifølge loven tilbyde en integrationsplan til alle flygtninge og deres familier samt til alle familiesammenførte. Loven stiller desuden krav om tværgående koordinering og helhed i integrationsforløbet samt tilbud om tidlig helbredsmæssig undersøgelse. Ændringerne trådte i kraft den 1. juli 2013.

Der forelægges hermed en status på indsatsen på baggrund af ovenstående og i forlængelse af Økonomiudvalgets behandling den 28. maj 2013 af sagen "Etablering af midlertidigt indkvarteringssted for asylansøgere, der har fået opholdstilladelse", hvoraf fremgår at forvaltningen forelægger *"Social- og sundhedsudvalget et oplæg til organisering af den fremadrettede, mere samlede indsats med hensyn til modtagelse og indkvartering af flygtninge."*, og hvor Økonomiudvalget besluttede at tage orienteringen *"til efterretning, idet der henvises til kommende sag i Social- og Sundhedsudvalget."*

Antallet af tildelte flygtninge til kommunen er steget med ca. 50 pct. siden 2011 (14 flygtninge i 2011 til 28 flygtninge i 2013). Derudover modtager kommunen et stigende antal familiesammenførte borgere (15 personer i 2011 til 24 personer i 2012). Antallet af borgere med et igangværende integrationsprogram er ligeledes stigende (74 personer i 2011, 88 personer i 2012 og 97 personer i 1. halvår 2013).

Som konsekvens af det stigende antal flygtninge og den nye lovgivning er der gennemført et udredningsarbejde, som har haft til formål at anskueliggøre de forskellige arbejdsopgaver og den hidtidige koordinering. Udredningsarbejdet har tydeliggjort behovet for øget koordinering og revision af arbejdsgange for at kunne opfylde de nye lovgivningsmæssige krav. Fremadrettet fordeles koordinationsfunktionen efter, hvilke behov, flygtningen har. Det vil sige, at det relevante center vil være den ansvarlige for integrationsplanen - helhedstilgang og koordinering på tværs for den pågældende flygtning og dennes familie samt familiesammenførte - fra start og i hele integrationsforløbet. Arbejdet understøttes af et koordinerende tværfagligt mødeforum, med repræsentanter for de involverede centre: Center for Social Indsats, Center for Arbejdsmarked, Center for Sundhed og Kultur, Center for Uddannelse og Pædagogik og Center for Borgerservice og Digitalisering.

Herudover præciseres det, at ansvaret for at honorere lovkrav om tilbud om tidlig helbredsmæssig vurdering til nyankomne flygtninge og familiesammenførte placeres i tilknytning til det øvrige sundhedsarbejde og varetages af Center for Sundhed og Kultur.

Integrationsindsatsen løftes primært i Center for Arbejdsmarked, som er ansvarlig dels for integrationsprogrammets gennemførelse i op til en 3-årig periode, dels for ydelsestildelingen. Center for Social Indsats har ansvar for modtagelse og boligplacering. Den nuværende tætteste samarbejdspartner er Center for Borgerservice og Digitalisering, når der er tale om borgerservice og boligformidlingen.

Det nye lovkrav om tilbud om en integrationsplan til alle flygtninge og deres familier samt familiesammenførte vurderes til at medføre ca. 30 til 37 timers arbejde pr. integrationsplan eksklusive opfølgning mv. Vurderingen er baseret på ressourcetrækket til en § 50 udredning. Det forventes, at antallet af integrationsplaner årligt vil ligge i lejet mellem 30-50 stk.

Arbejdet med integrationsplanen vil desuden medføre nye opgaver i forhold til at varetage den lovpligtige funktion som koordineringsansvarligt center for hele familien, så der sikres overblik og sammenhæng i de mål og indsatser, der fastsættes af de enkelte centre i forhold til den samlede families situation.

Økonomiske konsekvenser

De øgede arbejdsopgaver med integration i kommunen og opgavens kompleksitet håndteres indledningsvist indenfor den eksisterende ramme, idet det frem mod 3. anslået regnskab 2013 eller 1. anslået regnskab 2014 konkretiseres, hvorvidt opgaveporteføljen reelt kan løftes herindenfor.

Finansiering af den tidlige helbredsmæssige vurdering sker med DUT-midler afsat hertil på 0,1 mio. kr.

Beslutningskompetence

Social- og Sundhedsudvalget.

Indstilling

Forvaltningen foreslår, at

1. den organisatoriske placering af ansvar for tilbud om tidlig helbredsmæssig vurdering, samt af integrationsindsatsen som sådan tages til efterretning
2. der gives en status medio 2014 vedrørende omfanget af flygtninge og anvendelse af ressourcer til opgaven.

Social- og Sundhedsudvalget den 9. oktober 2013

1. Taget til efterretning.

2. Godkendt.

Hans Henrik Madsen (F) var fraværende

5.

Anmodning om sag på dagsordenen om private leverandører af personlig pleje

Curt Købsted (O) har i e-mail af 24. september 2013 anmodet om optagelse af sag på dagsordenen med følgende ordlyd:

"Der ønskes en orientering om Tryghedsplejen - et firma der leverer personlig service og pleje til ældre og handicappede. Såfremt der er borgere i LTK der har eller for nærværende får hjælp fra personale tilknyttet Tryghedsplejen, ønskes oplyst, om samarbejdet med firmaet er taget op til overvejelse eller er bragt til ophør, samt om der er ført kontrol med, at det udførte arbejde er i overensstemmelse med faktureringerne."

Herudover ønskes oplyst, hvor mange firmaer, der benyttes i LTK som private leverandører?"

Social- og Sundhedsudvalget den 9. oktober 2013

Drøftet.

Hans Henrik Madsen (F) var fraværende

6.

Meddelelser til udvalgets medlemmer - oktober 2013

.

1. Proces for arbejdet med Sundhedsaftale 3

Regioner og kommuner skal i hver valgperiode udarbejde sundhedsaftaler, som et redskab til at sikre sammenhængende patientforløb på tværs af sygehuse, kommuner og praksissektor (særligt almen praksis).

Den næste sundhedsaftale skal være indgået og politisk tilsluttet inden udgangen af 2014. Processen for udarbejdelsen sættes nu i gang. Der skal udarbejdes én fælles sundhedsaftale i hver region.

Sundhedsstyrelsen arbejder pt. med kravene til de emner, som sundhedsaftalen som minimum skal håndtere. Forventeligt:

- Forebyggelse
- Pleje og behandling
- Træning og rehabilitering
- Sundheds-it

Desuden kommer to mere principielle og tværgående emner, der skal være fokus på. Forventeligt:

- Ulighed i sundhed
- Borgerinddragelse

Udarbejdelsen af sundhedsaftalen vil være en vekslen mellem politisk behandling i de enkelte kommuner og regioner samt forhandling mellem kommuner og region. Den politiske repræsentation i forhandlingerne sker via KKR.

Den første politiske behandling i kommunerne vil forløbe fra november 2013 til januar 2014. Social- og Sundhedsudvalget vil få forelagt en sag med konkrete rammer og proces i november måned.

2. Kulturfestival

Integrationsrådet inviterer til Kulturfestival "Ud i Verden" på Stadsbiblioteket lørdag d. 5. oktober fra kl. 10.00-14.00

Kulturfestivalen arrangeres i samarbejde med Stadsbiblioteket og byder på mødet med mange af de kulturer og nationaliteter som er tilstede i Lyngby-Taarbæk Kommune gennem livsfortællinger, foredrag, udstillinger. og et sprogværksted. På programmet er også underholdning i form af farverige dansere fra Cameroun, kinesisk ballet, børneteater og smagsprøver på alverdens mad.

3. Lokaleanalysen

1. del forelægges til orientering i november.

Social- og Sundhedsudvalget den 9. oktober 2013

Taget til efterretning.

Hans Henrik Madsen (F) var fraværende



CHARTER FOR SAMSPIL MELLEM DEN FRIVILLIGE VERDEN OG DET OFFENTLIGE

Den frivillige verden dækker både frivillige, foreninger og organisationer. Det frivillige Danmark er stort og mangfoldigt. Næsten hver anden dansker gør en forskel i frivilligt regi. Det kan være i idrætsforeninger, børne- og ungdomsforeninger, natur- og friluftorganisationer, oplysningsforbund, kulturelle og kirkelige organisationer, frivillige sociale organisationer, handicaporganisationer, patientforeninger, almene boligorganisationer, beboerforeninger, lokalråd, internationale NGO'er og mange flere.

Danmark er opbygget gennem en lang tradition for et levende civilsamfund med borgere, der tager medansvar, foreningsdannelse og frivillige organisationer, der blomstrer for sig selv såvel som i samspil med det offentlige. Den frivillige verden er en del af fundamentet for vores demokrati. Vi har rod i en kultur, som har skabt fællesskaber og fremdrift, og som gør det muligt, at vi sammen kan løfte den udfordrende fremtid. Den frivillige verden bidrager til et inkluderende samfund og har i mange sammenhænge været med til at skabe det velfærdssamfund, vi har i dag.

For at styrke mulighederne for aktivt medborgerskab i forpligtende fællesskaber og for at styrke samspillet mellem den frivillige verden og det offentlige fornyes charter for samspil mellem det frivillige Danmark/Foreningsdanmark og det offentlige fra 2001.





VISION

Charteret skal bidrage til at skabe vilkår for at videreudvikle en frivillig verden, der alene, sammen og i samspil med det offentlige beriger, bevæger og berører den enkelte, fællesskabet, samfundet og fremmer en dynamisk udvikling.

Frivilligt engagement har værdi i sig selv, for den frivillige og for andre. Frivilligt engagement bidrager til udvikling af den enkelte og til udvikling af fællesskabet.

Visionen for charter for samspil mellem den frivillige verden og det offentlige er, at det bliver retningsanvisende, så både den frivillige verden og det offentlige kan anvende det til at skabe, sikre og udvikle samspillet.

Visionen for samspillet mellem den frivillige verden og det offentlige er sammen at bidrage til et inkluderende, ansvarsfuldt og meningsbærende samfund, hvor borgeren finder mening i at være med til at udvikle samfundet. Hvor den frivillige får lejlighed til at bidrage til noget, der giver mening for den frivillige og dennes medmennesker, og hvor personligt engagement, ansvar og medmenneskelighed er drivkraften i frivilligheden og afledte forandringer. Det offentlige understøtter rammer og vilkår for den frivillige indsats.

En fortsat udvikling af det danske samfund er afhængig af et konstruktivt og dynamisk samspil. Det fælles potentiale skal forløses, og samspillet skal derfor bygge på ligestilling og tillid i relationen mellem den frivillige verden og det offentlige – både i dialog og i praksis – hvor vi anerkender og respekterer hinanden.

1 VI VIL DEMOKRATI, DANNEELSE OG LIVSUDFOLDELSE

Forskellighed i frivilligheden er en styrke. Det gælder forskelligheder i identiteter, værdier, aktiviteter, medlemmer, brugere, strukturer osv.

Foreningsdannelsen er rygraden i frivilligheden: Herigennem udvikles dannelse og demokratisk medleven. Det offentlige skal aktivt medvirke til at skabe relevante rammer for den frivillige verden og understøtte den enkelte borgers frivillige indsats og foreningernes organisatoriske arbejde.

Det offentlige bør inddrage organisationerne, foreningerne og de frivillige i alle relevante spørgsmål og sammenhænge. Et stærkt civilsamfund med aktive frivillige er forudsætningen for et bæredygtigt og demokratisk samfund. Gennem forpligtende fællesskaber opleves tilhørsforhold på tværs af forskelligheder. Vi oplever, at vi, på trods af forskelle mennesker imellem, føler at høre til. De forpligtende fællesskaber bidrager til en strukturel og økonomisk bæredygtighed og til at udvikle identitet og kompetencer.

Det er vigtigt, at der er en bevidsthed om, at den frivillige verden og det offentlige er med til at skabe og udfordre hinandens forskellige roller.

2 VI VIL GENSIDIG FORSTÅELSE, TILLID OG RESPEKT

Den frivillige verden og det offentlige har hver sine styrker og mål. Vi ser det som konstruktivt, at vi udfordrer hinanden fra hver vores udgangspunkt og med hver vores kompetencer.

Forskelligheden, den frivillige verden og det offentlige imellem, er en styrke.

Det er afgørende, at samspillet foregår med respekt, tillid og forståelse for hinandens roller og vilkår. Dette kræver blandt andet ledelse, engagement og handling i den frivillige verden og i det offentlige.

Forudsætningen for, at vi for alvor i fællesskab kan bidrage til samfundsudviklingen er, at vi sammen analyserer udfordringer og muligheder – på alle niveauer. Den fælles analyse er grundlaget for den nødvendige forventningsafstemning



og fælles forståelse for, hvad vi i et ligeværdigt samspil kan opnå for at skabe nye løsninger.

Foreningerne varetager holdninger og interesser og det offentlige anerkender og respekterer, at foreningerne kan være talerør for disse.

3 VI VIL MEDBORGERSKAB OG MANGFOLDIGHED

Et aktivt medborgerskab er et grundelement i den frivillige indsats. Den enkeltes engagement begynder i det nære, men er forudsætningen for, at frivillige organisationer og foreninger kan løfte store og komplekse opgaver, der bidrager til samfundets sammenhængskraft. Derved vokser den enkelte frivilliges engagement ind i et større forpligtende fællesskab.

Der skal være plads til alle i den frivillige verden, der udgøres af selvvalgte fællesskaber i al deres mangfoldighed.

Der er forskellige former for frivillighed, og alle har noget at bidrage med. Frivilligt engagement bidrager til den enkeltes livskvalitet, og den frivillige verden skaber løsninger sammen med borgerne. Den frivillige verden og det offentlige skal gennem dialog skabe rammer for den enkelte og det fælles engagement, der motiverer til at løfte opgaver og møde udfordringer, så endnu flere bliver aktive medborgere. Det er vigtigt, at opgaverne er forståelige, konkrete og meningsfulde. Ved at samtænke de frivilliges viden, værdier og forudsætninger i samfundsudviklingen kan vi udvikle løsninger bygget på sammenhængskraft og involvering.

4 VI VIL ARBEJDE SAMMEN

Såvel den frivillige verden som det offentlige styrkes af et øget samarbejde og et øget kendskab til hinanden. Den frivillige verden er en engageret, kritisk med- og modspiller til det offentlige.

Når den frivillige verden og det offentlige samarbejder og udfordrer hinanden, kan vi forny og udvikle såvel demokratiet som nye løsninger til velfærdssamfundet evt. ved inddragelse af andre parter, fx faglige organisationer, erhvervsliv, fonde mv. I samarbejdet er det vigtigt med tillid, respekt for og forståelse af, at frivillig indsats er frivillig. Vi mødes i øjenhøjde, hvor vi taler sammen *med* hinanden, ikke *til* hinanden. Vi aftaler lokalt, hvem der gør hvad, så det enkelte samspil baseres på lokale ønsker, behov og fælles spilleregler, herunder på samarbejdet mellem de frivillige og de offentligt ansatte.

Den frivillige verden og det offentlige har et fælles ansvar for at definere klare målsætninger for samarbejde og for at sikre, at indsatsen har værdi for den enkelte og for samfundet. Den frivillige verden, der modtager offentlig støtte, har ret til og bør beskrive værdier, mål og rammer for sit arbejde på baggrund af de demokratiske processer i foreningerne og blandt de frivillige.

Frivilligheden udfolder sig bedst, når der gives vide rammer. Vi vil arbejde for et enkelt og ubureaukratisk samarbejde, da det er en vigtig forudsætning for frivilligt engagement. Hvis foreningerne og de frivillige skal bidrage aktivt til udviklingen, er det en forudsætning, at der ikke lægges unødige administrative hindringer i vejen for foreningslivet og de frivillige.

Både den frivillige verden og det offentlige kan iværksætte og understøtte samarbejdet.

Det er afgørende, at charteret ikke står alene, men at det omsættes til virkelighed og konkretiseres i en lokal sammenhæng. Det nationale charter bør danne udgangspunkt for dialog nationalt og lokalt. Lokalt med det formål fx at udarbejde lokale rammer for samarbejdet også på tværs af sektorer og organisatoriske grænser.



ARBEJDSGRUPPEN FOR FORNYELSEN AF FRIVILLIGHEDSCHARTRET

Ministre

Social- og integrationsminister Karen Hækkerup

Kulturminister Marianne Jelved

Minister for sundhed og forebyggelse Astrid Krag

Økonomi- og indenrigsminister Margrethe Vestager

Fungerende miljøminister Pia Olsen Dyhr

Foreninger, organisationer, råd mv.

Formand Palle Adamsen, BL – Danmarks Almene Boliger

Formandsformand Peder Bisgaard, Dansk Firmaidrætsforbund

Formand Stig Glent-Madsen, Dansk Flygtningehjælp

Formand Per Paludan Hansen, Dansk Folkeoplysnings Samråd

Formand Niels Nygaard, Danmarks Idrætsforbund

Præsident Susanne Larsen, Røde Kors

Formand Signe Bo, Dansk Ungdoms Fællesråd

Landsformand Søren Møller, DGI

Formand Stig Langvad, Danske Handicaporganisationer

Formand Lars Mortensen, Friluftsrådet

Formand Vibe Klarup Voetmann, Frivilligrådet

Formand Johs. Bertelsen, Frivilligt Forum, Landsforeningen for de frivillige sociale organisationer

Formand Jens Maibom Pedersen, KFUMs Sociale Arbejde

Formand Frede Olesen, Kræftens Bekæmpelse

Sekretariatsleder Bente Schindel, Kulturelle Samråd i Danmark

Formand Steffen Husted Damsgaard, Landdistrikternes Fællesråd

Næstformand Kristian Bennedsen, SIND

Landsformand Mads Espersen, Ungdommens Røde Kors

Landsformand Søren Rand, Ældre Sagen

Udviklingschef Andy Andresen, FTF

Næstformand Lizette Risgaard, LO

Kommuner, KL og Danske Regioner

Rådmand Peter Rahbæk Juel, Odense Kommune

Borgmester Lene Kjelgaard Jensen, Thisted Kommune

Borgmester Jens Ive, Rudersdal Kommune

Borgmester Knud Erik Hansen, Faxe Kommune

Bestyrelsesmedlem i KL og borgmester i Viborg Kommune Søren Pape Poulsen

Formand Bent Hansen, Danske Regioner



Oplæg til temadrøftelse
Vedr.
Principper for fordeling af § 18 midler

Det foreslås, at Social- og Sundhedsudvalget drøfter principper og fordeling tager udgangspunkt i nedenstående fire temaer som er formuleret, som en række dilemmaer.

Tema 1: Foreningsadministration vs. konkrete sociale og borgerrettede aktiviteter

Fordelingskriterierne ligger op til at § 18 midlerne fortrinsvist anvendes til sociale aktiviteter rettet mod borgerne. Men store dele af bevillingerne går til foreningsadministration, som kontorhold og telefon, frem for konkrete sociale aktiviteter. Flere af foreningerne har en størrelse, der betyder, at de bruger mange ressourcer på at organisere og administrere selve foreningen, dvs. en stor del søger til selve foreningsdriften.

Tema 2: Direkte frivilligt arbejde vs. professionalisering af frivilligt arbejde (løn/honora)

Flere og flere frivillige foreninger påtager sig en større og større rolle i forhold til udsatte borgere eller borgere med komplekse udfordringer. Det er en udvikling, som et Lyngby-Taarbæk Kommunes nye frivillighedsstrategi og frivillighedschartret bakker op om. Men det betyder også at behovet for en vis kvalificering af det frivillige arbejde øges. Eksempelvis søger flere foreninger midler til professionel supervision af foreningens frivillige, da arbejdet med målgruppen fordrer en vis faglighed og kan være udfordrende for de frivillige. Der ydes fra puljen ikke støtte til egentlig løn, men der ydes i dag i mindre omfang midler til supervision, coaching og sparring af frivillige.

Tema 3: Faste bevillinger vs. projekter

I praksis er det stort set sådan, at hvis foreninger tidligere har fået midler fra puljen får de også fremover midler fra puljen. Det giver foreningerne en forventning om en fast årlig støtte, og forhindrer til en vis grad at nye aktiviteter støttes. De lokale foreninger reagerer med undren og utilfredshed, hvis bevillingen nedsættes. Der tænkes sjældent i at forankre aktiviteterne med alternativ tilførsel af midler.

Det betyder, at der kun sker en lille udvikling af aktiviteterne og at der er begrænset mulighed for at imødekomme nye og anderledes aktiviteter. En skarpere prioritering indebærer på den anden side også muligheden for flere afslag i fremtiden.

Tema 4: Lidt til alle vs. mere til færre

Lyngby-Taarbæk Kommune rummer mange foreninger, der yder frivilligt socialt arbejde. I dag prioriteres puljen således at der ydes støtte - omend et mindre beløb - til rigtig mange foreninger. I 2013 fik fx 71,4% af ansøgerne bevilget et beløb på mellem 0-29.999 kr. Ansøger-

ne bærer præg af at være lokale foreninger, som har tradition for at søge samt landsdækkende foreninger med en lokalafdeling.

Der er en tendens til, at de etablerede lokale foreninger primært tænker midlerne til at understøtte driften af deres faste aktiviteter. Hvis de søger et forhøjet beløb, skyldes det ofte en udvidelse af aktiviteten frem for udvikling af nye aktiviteter.

I 2013 var 7 af ansøgninger nye initiativer i lokalområdet. Der er ikke tradition for, at de lokale foreninger samarbejder omkring ansøgningerne/projekterne, og mange af foreningernes samarbejde med LTK er begrænset.

* * *

Fordeling af midler 2010 - 2013

Hvert år fordeles midlerne jævnt ud på en forholdsvis høj andel af ansøgningerne. Skemaet nedenfor viser fordeling af frivillighedsmidlerne på antal ansøgere i perioden 2010-2013:

År	Antal indkomne ansøgninger	Antal imødekomne ansøgninger	Pulje til fordeling på ansøgere (runde tal)	Gennemsnitligt bevilget beløb pr. ansøgning
2010	1. runde: 33	23	500.000	21.739
	2. runde: 25	21	342.000	16.285
2011	1. runde: 29	22	400.000	18.181
	2. runde: 33	21	341.500	16.261
2012	1. runde: 44 8 stk. 2-årige	38	900.000	23.684
2013	1. runde: 33 3 stk. 2-årige	38	900.000	27.272

NOTAT

om

Gennemførelse af Lean af driften på plejehjem

I forbindelse med budgetvedtagelsen for 2013 er det besluttet at gennemføre en LEAN-proces på driften af kommunens plejehjem. Beslutningen er defineret som en hensigtserklæring og der skal således arbejdes med konkrete arbejdsgangsanalyser med henblik på at opnå en mere effektiv ressourceudnyttelse og dermed evt. opnå en besparelse på 1 mio. kr.

Ledelsen i den Kommunale Leverandør(DKL) har indledningsvis drøftet, hvordan processen kan gennemføres og det er besluttet, at hvert center udarbejder en handlingsplan for, i hvilke arbejdsgange og organiseringer der kan arbejdes med LEAN-principper.

De lokale handlingsplaner er forankret i de lokale MED-udvalg og forventes iværksat med udgangen af marts 2013.

Det er ledere og medarbejdere på centrene, som gennemfører analyser og implementerer de konkrete forslag.

Der vil blive udarbejdet en status for processen og de opnåede resultater i september 2013.

Indholdet i de forskellige lokale forslag er følgende:

Virumgård:

På Virumgård er det besluttet, at

- gennemgang af administrative opgaver med henblik på at der i højere grad gøres brug af eksisterende elektroniske IT-systemer.
- gennemføre analyse af arbejdsgange vedr. vask af beboernes tøj
- gennemføre analyse af arbejdsgangen vedrørende transport af mad fra køkkenet til Irismarken.
- håndtering af medicindosering gennemgås med henblik på at indføre maskinel dosisdispensering hos de borgere, som har en stabil medicinering.

Sølgården:

På Sølgården er det besluttet, at

- gennemgå arbejdsgange i alle rengøringsydelse i plejehjemmets boliger med justering af hjælpen i forhold til gældende kvalitetsstandard og en omlæggelse rengøringen i boligerne.

Dette sker blandt andet ved indkøb af gulvvaskere og robotstøvsugere samt ved en logistisk systematisering af ydelserne ved brug elektronisk planlægning.

- Hidtil har arbejdsgangen på afdelingerne været, at medarbejderne på plejehjemmet har været tilknyttet én enkelt afdeling.

Der arbejdes med at etablere tværgående teams således, at medarbejderne fremover tilknyttes én bygning med flere afdelinger således at, der skabes en større fleksibilitet og et mindre ressourceforbrug f. eks. ved brug af færre vikarer.

Lykkens Gave:

Med udgangspunkt i det ny paradigme " Aktivitet og træning i hverdagen" har ledere og medarbejdere besluttet, at

- medinddrage og ansvarliggøre nogle af beboerne i daglige praktiske opgaver som f. eks. borddækning, afrydning samt frem og tilbagebringning af service.
- arbejdsgange vedr. frem og tilbagebringning af vasketøj vil ligeledes være et fokusområde for at medinddrage beboerne mere i håndteringen af eget tøj
- rengøringen i plejeboligerne vil i højere grad blive gjort i et samarbejde med beboerne.

Bredebo:

På Bredebo er det besluttet at arbejde med

- gennemgang af arbejdsgange i dag, aften og nattevagt med henblik på at udnytte disse medarbejders kompetencer bedre ved at omlægge arbejdsgange vedr. medicindosering således, at doseringsydelserne fordeles spredt over de tre vagter
- gennemgang af arbejdsgang vedr. medicindosering, som af og til udløser, at der må efterdoseres medicin. Arbejdsgangen vil blive omlagt således, at dette ikke længere vil være nødvendigt, ved at sørge for, at der i første omgang bestilles og doseres tilstrækkelig medicin i forhold til det planlagte
- ved åbning af det ny Bredebo vil en anden arbejdsgang i forbindelse med tøjvask blive tilrettelagt

Borrebakken:

På Borrebakken har arbejdsgange vedr. planlægning af dagens opgaver været gennemgået og det er besluttet, at

- alle medarbejdere hver morgen mødes ganske kort og systematiserer dagens arbejde.
- opgaver som f. eks. bestilling af varer, kontakt til pårørende m.m. vil blive lagt i faste rammer, hvilket vil skabe en mere effektiv ressourceudnyttelse.
- arbejdsgangen vedr. tøjvask ændres således, at medarbejdere vasker tøj i afdelingerne og ikke ved en rengøringsmedarbejder i vaskeriet

Banehøj:

På Banehøj har ledelsen og medarbejderne gennem de sidste par år arbejdet med elementer for værdibaseret LEAN, hvor de bl.a. har vægtet

- meget høj grad af medarbejderindflydelse i forhold til fordeling af personaleresourcer ud fra givne rammer, samt planlægning af arbejdsrutiner i alle vagter.

Personalet møder på vagt i ét helt hus med flere afdelinger og planlægger sammen fordelingen af ressourcer på de enkelte etager ud fra belastningsgraden på etagerne.

- hver gruppe tilknyttes en gruppe af "flyvere", som fordeles ud i husene alt efter belastningsgraden.

I dag er det en integreret del af personalets arbejde at se plejehjemmet som en helhed og ikke i enkelte afdelinger og det er blevet en rutine at arbejde med nye tiltag i arbejdsgrupper på tværs af husene.

Lystoftebakken:

På Lystoftebakken er i MED-udvalget besluttet, at

- arbejde med en gennemgang af arbejdsgang vedrørende rengøringsydelser
Effektiviseringen af ydelsen sker i rengøringsgruppen på tværs af boliger 3 afdelinger og opgaver på fællesarealer.
- i højere grad gøre brug af gulvvaskemaskiner og flere robotstøvsugere samt rygsækstøvsugere på gangarealer og store opholdsrum, vil mere effektiv ressourceudnyttelse opnås.
- indføre brug af doseringsanlæg til forebyggelse af overforbrug af rengøringsmidler.

Processen:

De lokale MED-udvalg er i gang med at udarbejde konkrete tids- og handlingsplaner samt succeskriterier for ovenstående tiltag og de forskellige tiltag vil blive i værksat af de ledere og medarbejdere der er tættest på praksis.

Opfølgning sker på de konkrete tiltag sker ved de planlagte budgetmøder i 2013 samt ved en samlet status i august 2013 med henblik på at skabe læring på tværs af områderne, samt vurdere om en besparelse er mulig.

Fattigdom i Danmark

Den danske fattigdom er mest udbredt på Sjælland

Regeringens ekspertudvalg for fattigdom har udarbejdet en dansk fattigdomsgrænse. På baggrund af den nye fattigdomsgrænse viser tal fra AE, at antallet af fattige er steget til at udgøre ca. 47.000 personer i 2011. Opdeles fattigdommen geografisk, er det i de større byer, at fattigdommen er størst, men koncentrationen i de større byer er mindre markant end tidligere. Fra 2001 til 2011 blev fattigdommen på Fyn og i Jylland fordoblet, mens fattigdommen på Sjælland voksede med 2½-gang.

af Senioranalytiker **Sune Enevoldsen Sabiers**

25. september 2013

Analysens hovedkonklusioner

- Københavns kommune er fortsat den kommune i landet med den største andel fattige. Andelen af fattige i København er omkring dobbelt så høj som landsgennemsnittet. I alt er 9.600 københavnere fattige, svarende til knap 2 procent.
- I perioden 2001 til 2011 har fattigdommen i højere grad bredt sig udenfor de store byområder. På kommuneniveau er fattigdommen således mindre koncentreret i storbyerne i 2011 end tidligere.
- I 2001 var fattigdommen på Fyn, Jylland og Sjælland omtrent den samme, men i perioden frem til 2011 er fattigdommen steget klart hurtigere på Sjælland end på Fyn og i Jylland.

Kontakt

Senioranalytiker
Sune Enevoldsen Sabiers
Tlf. 33557718
Mobil 20110709
ses@ae.dk

Kommunikationschef
Mikkel Harboe
Tlf. 33 55 77 28
Mobil 28 36 87 50
mh@ae.dk

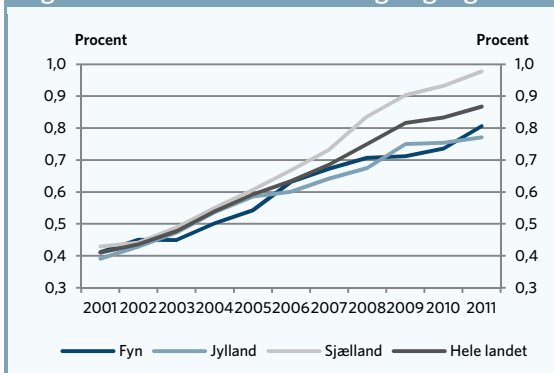
Fattigdommen er steget mest på Sjælland

Andelen af fattige, målt efter den nye officielle fattigdomsgrænse, er mere end fordoblet i perioden fra 2001 til 2011. I 2011 var der således omkring 47.400 fattige i Danmark. Regeringens officielle fattigdomsgrænse omfatter de personer, som i tre år har haft en disponibel indkomst under halvdelen af medianindkomsten, hvor familien ikke har haft en nettoformue over 100.000 kr. per voksen, og hvor der ikke er studerende over 17 år i familien.

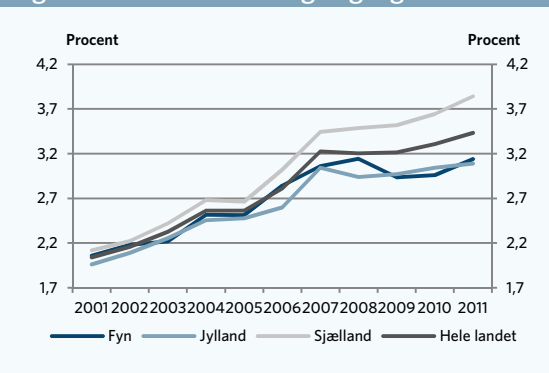
I 2001 var fattigdommen på Fyn, Jylland og Sjælland omtrent den samme, men i perioden frem til 2011 er fattigdommen steget klart hurtigere på Sjælland end på Fyn og i Jylland. Det viser figur 1A. Fra 2001 til 2011 blev fattigdommen på Fyn og i Jylland fordoblet, mens fattigdommen på Sjælland voksede med 2½-gang.

Langt flere danskere har dog været fattige i en kortere periode end 3 år. Omkring 3½-procent af befolkningen var således fattige i året 2011. Det fremgår af figur 1B, der viser andelen af personer, som har været fattige i ét år - de étårs-fattige. Blandt de étårs-fattige har der ligeledes været en kraftig stigning i fattigdommen i perioden 2001 til 2011.

Figur 1A. Andel økonomisk fattige - geografisk



Figur 1B. Andel étårs-fattige - geografisk



Anm: Beregningerne af økonomisk fattige afviger på enkelte punkter fra Økonomi og indenrigsministeriet, hvilket blandt andet skyldes, at datagrundlaget ikke er helt ens. AE finder at der var 45.200 økonomisk fattige i 2010, mens Økonomi og indenrigsministeriet finder 42.200 personer. Kilde: AE på baggrund af Danmarks Statistik

I 2011 var der godt 24.000 økonomisk fattige på Sjælland og godt 19.000 fattige i Jylland. Fra 2010 til 2011 var det ligeledes på Sjælland fattigdommen voksede mest, således kom der fra 2010 til 2011 1.400 flere fattige på Sjælland af de i alt godt 2.200 flere fattige, der kom på landsplan.

Der er væsentligt flere danskere, der har været fattige ét år, og dermed ikke opfylder det officielle grænse for økonomisk fattigdom. I 2011 var mere end 187.000 fattige i løbet af året. Blandt de danskere, der har været fattige i løbet af året, ses sammen mønster som hos de økonomisk fattige. Således er 95.000 på Sjælland étårs-fattige. I tabel 1 er antallet af fattige fordelt efter landsdel vist.

Tabel 1. Fattige og Étårs-fattige, 2010 og 2011

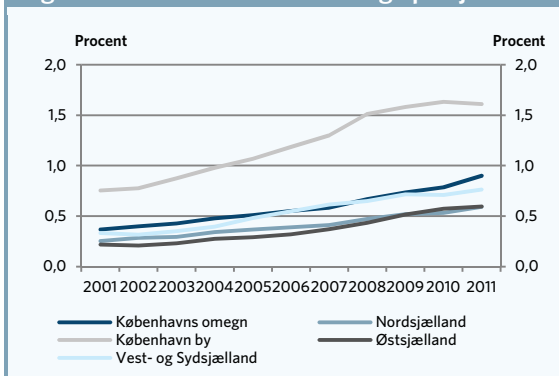
	2010	2011	Stigning	Stigning, pct.
Fattige				
Fyn	3.500	3.800	300	9,7
Jylland	18.900	19.400	500	2,6
Sjælland	22.800	24.200	1.400	6,0
Hele landet	45.200	47.400	2.200	4,9
Étårs fattige				
Fyn	14.000	14.900	900	6,3
Jylland	76.200	77.600	1.500	1,9
Sjælland	89.000	94.900	5.900	6,6
Hele landet	179.200	187.400	8.200	4,6

Anm: Beregningerne af økonomisk fattige afviger på enkelte punkter fra Økonomi og indenrigsministeriet, hvilket blandt andet skyldes, at data-grundlaget ikke er helt ens. AE finder at der var 45.200 økonomisk fattige i 2010, mens Økonomi og indenrigsministeriet finder 42.200 personer. Kilde: AE på baggrund af Danmarks Statistik

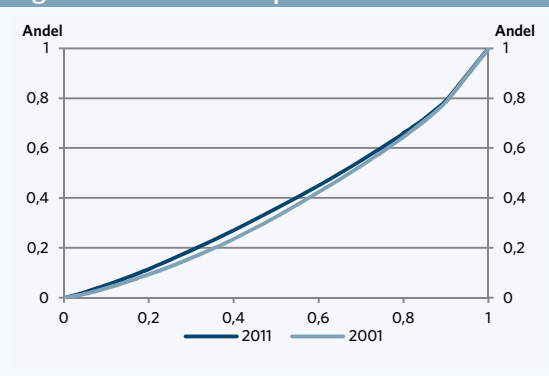
Fattige mere lige fordelt mellem kommunerne

Det er særligt Københavns by, hvor fattigdommen er stor. Således er andelen af fattige i Københavns by mere end dobbelt så stor som de øvrige dele af Sjælland. Det fremgår af figur 2A. Væksten i andelen af fattige i Københavns by følger dog landsgennemsnittet med en fordobling fra 2001 til 2011.

Figur 2A. Andel økonomisk fattige på Sjælland



Figur 2B. Lorenz-kurve på kommuneniveau

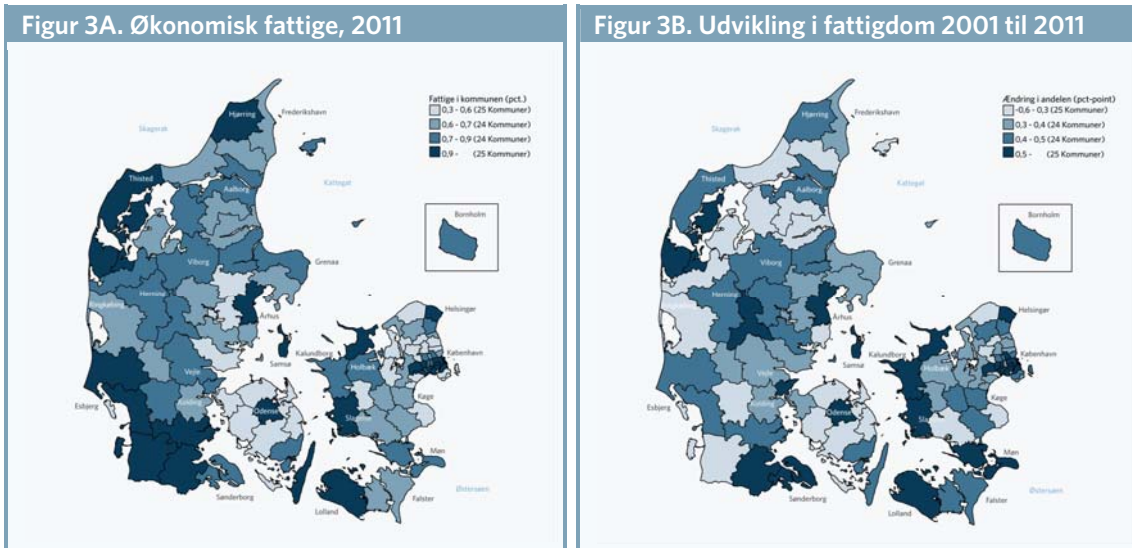


Anm: Beregningerne af økonomisk fattige afviger på enkelte punkter fra Økonomi og indenrigsministeriet, hvilket blandt andet skyldes, at data-grundlaget ikke er helt ens. AE finder at der var 45.200 økonomisk fattige i 2010, mens Økonomi og indenrigsministeriet finder 42.200 personer. Kilde: AE på baggrund af Danmarks Statistik

Nord- og Østsjælland har den laveste andel af fattige på Sjælland, svarende til 0,6 procent. Disse har derimod sammen med Københavns omegn den største stigning i antallet af fattige. Der er således tendenser til, at der er sket en mindre koncentration af fattige, når der ses på større områder.

Fattigdommen har i perioden 2001 til 2011 i stigende grad bredt sig uden for de store byer. Måles antallet af fattige på kommuneniveau, hvor der ses bort fra øget isolering af fattige indenfor enkelte kommuner i eksempelvis ghettoområder, er de fattige mere spredt over hele landet 2011 end de var i 2001. Figur 2B viser en Lorenz-kurve for fordelingen af fattige på kommuner i henholdsvis 2001 og 2011. En lorenz-kurve viser, hvor spredt de fattige er på alle landets kommuner, hvis andel af fattige var ens i alle kommuner, ville lorenz-kurven være en ret linje. Det fremgår af figuren, at fattigdommen i Danmark i har bevæget sig mod at være mere spredt på alle kommuner.

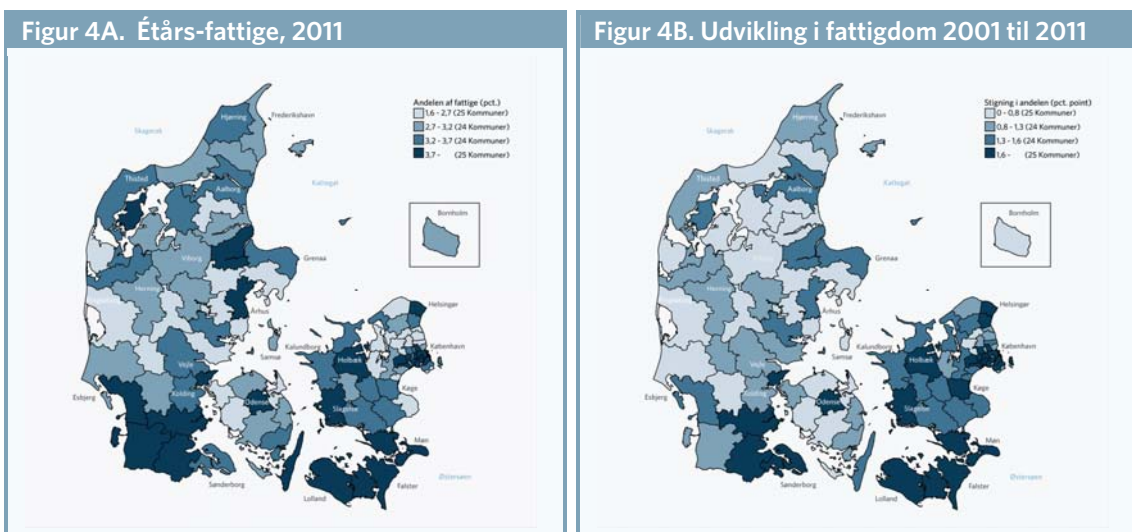
Den øgede fordeling af fattige over hele landet skyldes blandt andet, at mange fattige bor i udkantskommuner. Fordeles andelen af fattige i 2011 på kommuner, jævnfør figur 3A, ses at særligt de store byer, København, Odense og Århus har en høj andel fattige. Samtidigt er der mange fattige i en række forskellige kommuner som eksempelvis Lolland, Slagelse og Thisted.



Anm: Beregningerne af økonomisk fattige afviger på enkelte punkter fra Økonomi og indenrigsministeriet, hvilket blandt andet skyldes, at datagrundlaget ikke er helt ens. AE finder at der var 45.200 økonomisk fattige i 2010, mens Økonomi og indenrigsministeriet finder 42.200 personer. Kilde: AE på baggrund af Danmarks Statistik

Gennem de seneste ti år er det således i både kommuner på bl.a. Vestsjælland og Lolland, og i de store byer som København, Odense og Århus at andelen af fattige er vokset, jævnfør figur 3B.

Den del af befolkningen, der er fattige i de enkelte år, er i højere grad placeret i det sydlige Danmark, og i mindre grad i Nordjylland, jævnfør figur 4A. Det tilsvarende gør sig gældende for udviklingen i de éttårige fattige, hvor stigningerne også er små i midt- og Nordjylland.



Anm: Beregningerne af økonomisk fattige afviger på enkelte punkter fra Økonomi og indenrigsministeriet, hvilket blandt andet skyldes, at datagrundlaget ikke er helt ens. AE finder at der var 45.200 økonomisk fattige i 2010, mens Økonomi og indenrigsministeriet finder 42.200 personer. Kilde: AE på baggrund af Danmarks Statistik

København er den kommune i landet, hvor der er den største andel fattige. I alt er knap 1,8 procent af alle københavnere fattige, svarende til godt 9.600 personer. København er efterfulgt af tre store kommuner i københavnsområdet, Brøndby, Albertslund og Høje-Taastrup.

Struer udgør den sjette største kommune, når der måles efter andelen af fattige, og samtidigt den kommune uden for de store byområder med størst andel fattige. I Struer er godt 1,2 procent fattige, svarende til omkring 250 personer. Bilag 1 viser fattigdommen i de enkelte kommuner.

Definitioner af fattigdom

Regeringens ekspertudvalg om fattigdom har fremsat forslag til officiel fattigdomsgrænse, her defineres økonomisk fattige er defineret som personer, der i tre år er omfattet af lavindkomstgruppen. Lavindkomstgruppen er defineret som:

- Disponibel indkomst under halvdelen af medianen
- Nettoformue pr. voksen i familien på under 100.000 kr. i 2010 niveau.
- At ingen over 17 år i familien er studerende.

Den foreslåede fattigdomsgrænse er et mål for relativ fattigdom, hvor de økonomiske vilkår hos de fattigste familier sættes i forhold til de familier, der ligger i midten af indkomstfordelingen. Det betyder, at antallet af fattige familier både påvirkes af udviklingen blandt de fattigste familier og blandt de familier i midten af indkomstfordelingen, som de sættes i forhold til.

Boks 1. Sådan opgøres fattigdom

Personer, der har en indkomst, som er mindre end halvdelen af medianindkomsten, har en formue på mindre end 100.000 kr., ikke er studerende og har haft de forhold i tre år, er efter regeringens ekspertudvalg økonomisk fattige. Personer, der har mindre end halvdelen af medianindkomsten, en formue på mindre end 100.000 kr. og ikke er studerende betegnes som étårs-fattige.

Medianindkomsten er den midterste indkomst i indkomstfordelingen. Det vil sige, at der er nøjagtig 50 procent, der har en indkomst, der er højere end medianindkomsten og nøjagtig 50 procent, der har en indkomst, der er lavere end medianindkomsten. Der benyttes den husstandsækvivalerede disponible indkomst, det vil sige indkomsten efter skat korrigeret for stordriftsfordele i familier med flere familiemedlemmer. Det samme indkomstbegreb bruges af regeringens ekspertudvalg for fattigdom

Beregninger er foretaget på detaljerede registre fra Danmarks Statistik, og opgørelsen af den disponible indkomst svarer til omtrent til Økonomi og Indenrigsministeriets definition. Til husstandsækvivalering af indkomster er der benyttet samme metode, som Finansministeriet bruger.

Bilag 1A. Den halvdel af kommunerne med mindst fattigdom pr indbygger							
Kommune	Økonomisk Fattige	Andel	Étårs-fattige	Kommune	Økonomisk Fattige	Andel	Étårs-fattige
Egedal	123	0,30	489	Næstved	459	0,58	2166
Stevns	66	0,31	492	Odder	123	0,58	501
Allerød	78	0,33	306	Mariagerfjord	249	0,59	1242
Favrskov	171	0,37	732	Hørsholm	141	0,59	531
Kerteminde	99	0,42	507	Rebild	168	0,60	645
Rudersdal	237	0,44	1218	Syddjurs	255	0,62	975
Solrød	93	0,45	399	Roskilde	510	0,63	2235
Assens	183	0,45	954	Hillerød	297	0,63	1146
Lejre	120	0,45	417	Billund	165	0,63	636
Skanderborg	264	0,46	1011	Faxe	222	0,64	948
Nyborg	141	0,47	795	Silkeborg	567	0,65	2175
Gribskov	192	0,48	918	Skive	306	0,65	1422
Nordfyns	138	0,48	696	Brønderslev	228	0,66	960
Hedensted	222	0,49	1107	Jammerbugt	249	0,66	1131
Dragør	69	0,52	270	Ringkøbing-Skjern	381	0,67	1707
Middelfart	192	0,52	837	Gentofte	471	0,67	2229
Sorø	150	0,52	774	Horsens	549	0,68	2427
Lyngby-Taarbæk	273	0,53	1221	Kolding	597	0,68	2496
Faaborg-Midtfyn	264	0,53	1167	Halsnæs	207	0,68	927
Tårnby	216	0,54	1095	Frederikshavn	411	0,69	1635
Furesø	204	0,54	810	Herlev	186	0,70	768
Greve	255	0,55	1089	Køge	399	0,71	1524
Hedensted	222	0,49	1107	Ringsted	231	0,71	966
Frederikssund	243	0,56	1020	Guldborgsund	429	0,71	1986

Anm: Ærø, Fanø, Læsø og Samsø er udeladt af diskretionshensyn på grund af deres størrelse. Beregningerne af økonomisk fattige afviger på enkelte punkter fra Økonomi og indenrigsministeriet, hvilket blandt andet skyldes, at datagrundlaget ikke er helt ens. AE finder at der var 45.200 økonomisk fattige i 2010, mens Økonomi og indenrigsministeriet finder 42.200 personer.

Kilde: AE på baggrund af Danmarks Statistik

Bilag 1B. Den halvdel af kommunerne med mest fattigdom pr indbygger							
Kommune	Økonomisk Fattige	Andel	Étårsfattige	Kommune	Økonomisk Fattige	Andel	Étårsfattige
Glostrup	153	0,72	651	Aabenraa	504	0,86	2295
Sønderborg	540	0,72	2301	Haderslev	471	0,86	2034
Ikast-Brande	294	0,73	1008	Varde	447	0,90	1464
Viborg	687	0,74	2664	Århus	2763	0,90	11442
Kalundborg	357	0,75	1521	Esbjerg	1041	0,93	3909
Aalborg	1491	0,75	6273	Tønder	354	0,93	1521
Vallensbæk	108	0,76	453	Odsherred	306	0,95	1032
Holstebro	429	0,76	1878	Helsingør	585	0,97	2115
Svendborg	444	0,77	1767	Langeland	123	0,97	453
Rødovre	285	0,77	1416	Thisted	432	0,97	1629
Vejle	816	0,77	3060	Hjørring	627	0,97	2127
Holbæk	528	0,77	2253	Hvidovre	486	0,98	1791
Fredensborg	300	0,78	1125	Lolland	450	1,01	2058
Bornholm	321	0,79	1164	Slagelse	768	1,02	2961
Herning	678	0,80	2469	Morsø	219	1,02	816
Ballerup	384	0,81	1401	Frederiksberg	999	1,03	3723
Randers	774	0,81	3045	Lemvig	219	1,05	708
Vesthimmerlands	297	0,81	1158	Ishøj	219	1,07	876
Gladsaxe	519	0,82	2166	Struer	249	1,16	711
Norrdjurs	309	0,82	1251	Odense	2208	1,18	7566
Vejen	342	0,82	1302	Høje-Taastrup	609	1,27	2106
Vordingborg	375	0,84	1617	Albertslund	405	1,48	1539
Fredericia	420	0,86	1554	Brøndby	492	1,49	1455
				København	9639	1,83	35511

Anm: Ærø, Fanø, Læsø og Samsø er udeladt af diskretionshensyn på grund af deres størrelse. Beregningerne af økonomisk fattige afviger på enkelte punkter fra Økonomi og indenrigsministeriet, hvilket blandt andet skyldes, at datagrundlaget ikke er helt ens. AE finder at der var 45.200 økonomisk fattige i 2010, mens Økonomi og indenrigsministeriet finder 42.200 personer.

Kilde: AE på baggrund af Danmarks Statistik



? Spørgsmål

Curt Købsted har den 24-09-2013 stillet følgende spørgsmål:

Med henvisning til operation X TV 2 udsendelse her til aften -

Vil jeg godt have oplyst følgende:

Ifølge rulleteksten er der borgere der modtager hjemmehjælp fra firmaet Tryghedsplejen

1 Hvormange LTK borgere modtager hjælp fra Tryghedsplejen - ?

2 Har LTK godkendt firmaet Tryghedsplejen - ?

Hvornår ?

3 Hvorlænge har borgere i LTK benyttet dette Firma ?

4 Hvad er der udbetalt til dette firma ?

5 Hvormange firmaer af lign art, yder service overfor LTK borgere, hvor udgiften betales af LTK ?

24.09.2013 KL 20:22

Spørgsmålet må offentliggøres.

! Svar

Svar den 26-09-2013

ad. 1. 1 borger modtager pt hjælp (personlig pleje) fra Tryghedsplejen.

ad. 2. Firmaet er godkendt som Frit-valg leverandør i marts 2011.

ad. 3. Tryghedsplejen har været leverandør hos den ene borger siden august 2012.

ad. 4. Der er udbetalt ialt kr. 103.470,86 fordelt over årene:

2011: 19.310,50 kr

2012: 32.424,93 kr

2013: 51.735,43 kr

ad. 5. Der er 16 Frit-valgs leverandører ialt i LTK, heraf yder 7 både praktisk hjælp og personlig pleje.