

LYNGBY-TAARBÆK KOMMUNE



Børne- og Ungdomsudvalget

Protokol

Mandag den 29. august 2011 kl. 14:30
afholdt Børne- og Ungdomsudvalget ekstraordinært møde i Udvalgsværelse 1/Rådhus

Medlemmerne var til stede med undtagelse af Morten Normann Jørgensen (F), der havde meldt afbud.

Endvidere deltog Børne- og Fritidsdirektør Ulla Agerskov og dagtilbudchef Charlotte Bidsted

INDHOLDSFORTEGNELSE

| Sag nr: | | Side: |
|----------------|---|--------------|
| 01 | Kapacitetsanalyse på dagtilbudsområdet | 3 |

Kapacitetsanalyse på dagtilbudsområdet

Sagsfremstilling

Siden 2009 har der været et markant og uventet stigende børnetal på 0-6 års-alderen, der har afvejet fra prognoser og budgettildeling i Lyngby-Taarbæk Kommune. Det stigende antal børn skyldes både flere fødsler og flere tilflyttere, og har medført et betydeligt pres på dagtilbudspladserne i kommunen.

Derfor besluttede Kommunalbestyrelsen at udarbejde en analyse af de fysiske rammer i dagtilbuddene inden sommerferien, herunder behovet for at etablere flere permanente dagtilbudspladser og eventuelt opførelse af en ny daginstitution. Desuden indeholder analysen overvejelser vedrørende håndtering af fremtidige ekstraordinære udfordringer i forhold til pasningsbehovet, herunder bl.a. etablering af et beredskab og arealreservationer til opstilling af pavilloner mv., inddragelse af bygninger til institutionsformål og etablering af udflytterinstitutioner mv.

Analysen er udarbejdet af en projektgruppe bestående af repræsentanter fra Teknisk Forvaltning og Børne- og Fritidsforvaltningen.

Kapacitetsanalysen peger på, at den fremtidige udvikling og tilpasning af dagtilbudsstrukturen *både* skal imødekomme de strukturelle udfordringer i sektoren og de aktuelle demografiske udfordringer.

Dagtilbudsstrukturen består af mange relativt små børnehuse placeret i ældre bygninger, der er bygget til andet formål og som er ufleksible og uhensigtsmæssige for en sammenhængende pædagogisk hverdag:

- 16 dagtilbud har under 50 børn, 26 dagtilbud har mellem 50-90 børn og kun 5 dagtilbud har mere end 90 børn.
- Et flertal af dagtilbud, nemlig 28, i Lyngby-Taarbæk Kommune er integrerede børnehuse, derudover er der 11 børnehaver og 8 vuggestuer.
- 27 dagtilbud er placeret i bygninger, som ikke er bygget til formålet, men i ældre villaer mv.

Analysen opstiller en vision for udbygning og udvikling af dagtilbudsstrukturen i Lyngby-Taarbæk Kommune:

Fremtidens dagtilbudsstruktur i Lyngby-Taarbæk Kommune bør bestå af forskellige, bæredygtige, fleksible, klimavenlige børnehuse. Børnehusene skal danne ramme om og understøtte:

- *Et godt pædagogisk læringsmiljø med plads til kreativ og motorisk leg,*

udfoldelse og udvikling

- *Et godt arbejds- og børnemiljø med fokus på sundhed, trivsel og sikkerhed*
- *En hensigtsmæssig og funktionel sammenhæng i hverdagen*

Lyngby-Taarbæk Kommune har i perioden 2009 til 2011 oplevet en uventet stor stigning i antal børn i 0-6 års-alderen. Pr. 1. januar 2011 var der 3676 børn mellem 0-5 år – en stigning på godt 200 børn i forhold til januar 2009. I 2010 havde dagtilbuddene i gennemsnit en merindskrivning på 89 enheder, i 2011 forventes som minimum en merindskrivning på 78 enheder forudsat at kun garantibørn får plads i løbet af efteråret. Hertil kommer 95 behovsbørn, som også venter på plads i efteråret 2011.

Tabellen nedenfor samler det forventede behov for pladser i de kommende 4 år, jf. børneprognozen april 2011.

Behov for pladser 0-6 år 2012-2015

| | 2012 | | | 2013 | | | 2014 | | | 2015 | | |
|-----------|--------|--------|------|--------|--------|------|--------|--------|------|--------|--------|------|
| | 0-2 år | 3-6 år | Enh. | 0-2 år | 3-6 år | Enh. | 0-2 år | 3-6 år | Enh. | 0-2 år | 3-6 år | Enh. |
| Lyngby | 55 | -9 | 101 | 92 | 5 | 189 | 106 | 40 | 252 | 104 | 88 | 296 |
| Virum | 34 | -46 | 22 | 14 | -64 | -34 | 12 | -91 | -67 | 1 | -128 | -126 |
| Lundtofte | 5 | -12 | -2 | -5 | -12 | -22 | -10 | -25 | -35 | -5 | -43 | -53 |
| Taarbæk | -2 | -14 | -18 | -5 | -13 | -23 | -5 | -17 | -27 | -5 | -23 | -33 |
| I alt | 92 | -81 | 103 | 96 | -84 | 108 | 103 | -93 | 113 | 95 | -106 | 84 |

Kilde: Dynasoft april 2011. - angiver et mindrebehov, + et merbehov.

Der er siden kapacitetsanalysens udarbejdelse, udarbejdet en ny juli prognose, der stort set viser samme tendens, jf. 2. anslået regnskab.

Det skal understreges, at der er tale om prognosetal, som følgelig indeholder en vis usikkerhed. Analysens anbefalinger skal ses på den baggrund. Der gøres endvidere opmærksom på, at det i forbindelse med arbejdet med nærværende analyse og budget 2012-15 er blevet klart, at børneprognozen systematisk i de senere år har manglet 80 pladser i fastlæggelse af behovet og efterspørgelsesprocent. Der er fra april 2011 rettet op herpå – og prognoserne, der danner grundlag for denne analyse, er følgelig tilrettet. Børne- og Fritidsforvaltningen vil henover efteråret 2011 undersøge mulighederne for at opstille en ny prognosemodel, så kommunen i fremtiden undgår lignende tekniske fejl og i højere grad medtager konsekvenserne af ventelisten.

Bag ovenstående tal gemmer sig tre markante tendenser:

- Stort underskud på vuggestuepladser, men overskud af børnehavepladser
- Børnetallet forventes at stige markant i Lyngby, og falde markant i Virum
- Uventede og drastiske udsving i børnetallet fra år til år

Stort underskud på vuggestuepladser, men overskud af børnehavepladser

For det første er der et stort underskud på vuggestuepladser i kommunen, som i de seneste år har resulteret i en stadig udfordring med at opfylde pasningsgarantien. De nye anvisningsregler fra 1. januar 2011, gav kommunen mulighed for at prioritere garantibørn før behovsbørn i pressede perioder, og det betyder, at mange familier har måttet vente længe for at få deres ønskeplads. Omvendt synes børnehavekapaciteten stort set at svare til behovet i dag, men forventes fra næste år at falde yderligere, således at der i 2012 forventes et stigende overskud af børnehavepladser. Det skal ses i sammenhæng med, at tidlig SFO start i 2011 frigav 70 børnehavepladser i dagtilbuddene og i 2012 forventes at frigive i alt 134 pladser. Antallet af frigivne børnehavepladser i 2012 er lavere end det antal pladser, det var muligt at frigive i 2011, fordi der er færre børn som ifølge skoleprognosen begynder i skole i 2012). På baggrund af ovenstående anbefales det, at

- 1. Afsætte en pulje på 2 mio. i 2012 og 2 mio. kr. i 2013 til at ombygge dagtilbud til fleksible børnehuse, der kan rumme både børnehavebørn og vuggestuebørn (etablering af puslefaciliteter og krybberum mv.).**

I den forbindelse gøres der opmærksom på, at konvertering af børnehavepladser til vuggestuepladser ikke kan ske én til én. Dels kræver vuggestuebørn mere fysisk plads (3 m²) end børnehavebørn (2 m²) og af hensyn til omsorgen og pædagogikken organiseres vuggestuegrupper i mindre grupper – ideelt på 10-12 børn. Dels koster en vuggestueplads det dobbelte i personaleressourcer (2 enheder, mod 1 enhed for en børnehaveplads). Det er primært i Virum og Lundtofte distrikter, at der er mulighed for at konvertere pladser i de kommende år

Børnetallet forventes at stige markant i Lyngby, og falde markant i Virum

For det andet viser analysen nogle markante forskelle i den forventede udvikling i børnetallet mellem kommunens fire distrikter. Børnetallet i Lyngby distrikt forventes i de kommende år at stige dramatisk. Derfor åbner Trinbrættet med 30 vuggestuepladser pr. 1. september 2011. Derudover anbefales det at

- 2. Udnytte den ledige kapacitet med muligheden for at opnormere i alt 16 børnehavepladser og 13 vuggestuepladser i de eksisterende dagtilbud i Lyngby distrikt og opnormere dagtilbuddene løbende i de kommende år for at klare presset.**

I 2013 forventes der ifølge prognoserne at mangle 92 vuggestuepladser og 5 børnehavepladser – i 2015 forventes underskuddet i Lyngby at stige til 104 vuggestuepladser og 88 børnehavepladser. På den baggrund opstiller analysen to modeller for at udbygge kapaciteten af dagtilbud i Lyngby distrikt:

- a) Afsætte 22 mio. kr. i 2012 til udbygning af et integreret børnehus i Lyngby med plads til ca. 100 børn (6 stuer), som kan stå færdig 1. januar 2013, og bevare kapaciteten i Trinbrættet *eller*

- b) Afsætte 33-38 mio. kr. til udbygning af et integreret børnehus i Lyngby med plads til ca. 150 børn (10 stuer), som kan stå færdig 1. januar 2013. En helt ny institution med 10 stuer vurderes af teknisk forvaltning at koste 36 mio. For en ny institution på statskolen kan udgifterne variere fra 33- 38 mio. kr.)

Model a indfrier ikke hele det prognosticerede pladsbehov i de kommende 4 år og forudsætter, at Trinbrættet bevares og at prognoserne følges tæt med henblik på eventuelle yderligere udbygninger (fx tilbygning til eksisterende institutioner, analysen udpeger en række muligheder). Model b er mere vidtgående og imødekommer i højere grad det prognosticerede pladsbehov i 2014 og 2015. Skulle der vise sig ikke at være et så stort behov på sigt, vil den nye institution kunne medvirke til nedlæggelse af nogle af de fysisk uhensigtsmæssige børnehuse i Lyngby distrikt. Opmærksomheden henledes på at eventuelle konsekvenser af implementering af vidensby-strategien ikke indgår i analysen.

Idet der er tale om et forholdsvist usikkert prognosegrundlag anbefales model a:

3. **Der afsættes 22 mio. kr. i 2012 til udbygning af et integreret børnehus i Lyngby med plads til ca. 100 børn (6 stuer), som kan udbygges og bør planlægges/ indrettes så den evt. kan udbygges, hvis det viser sig, at der er behov for en institution på 150 børn.. Institutionen skal stå færdig den 1. januar 2013 og forudsætter i første omgang at kapaciteten i Trinbrættet bevares.**
4. **På baggrund af budgetvedtagelsen nedsættes en arbejdsgruppe i efteråret 2011, der udarbejder et forslag til bygning af en ny daginstitution i Lyngby distrikt med udgangspunkt i analysens målsætninger for udbygning, herunder udpegnig af endelig placering. Forslaget forelægges Kommunalbestyrelsen primo 2012.**

Helt anderledes er prognoserne for **Virum distrikt**, hvor børnetallet – modsat tendensen i de seneste år – i de kommende år forventes at falde drastisk. I 2011 er der sket en mindre afmatning af behovet i Virum og der forventes kun en mindre merindskrivning i Virum. Det skal ses i lyset af, at tidlig SFO-start i 2011 primært blev indført på tre skoler i Virum og frigav 53 helårsbørnehavepladser her.

Prognosen viser en aktuel underkapacitet af vuggestuepladser, som forventes at falde i de kommende år, således at der fra 2013 er nogenlunde overensstemmelse mellem behov og kapacitet. Samtidig forventes i de kommende år en stigende overkapacitet på børnehaveområdet fra 2014 på ca. 103 pladser. Projektgruppen anbefaler derfor at ovenstående pulje på 2 mio. kr. i både 2012 og 2013 bl.a. anvendes til at skabe flere fleksible pladser i Virum, så børnehavepladser kan konverteres til vuggestuepladser i fleksible integrerede børnehuse.

Holder prognoserne i Virum stik, vil der i de kommende år være behov løbende at

- 5. Nednormere dagtilbuddene i Virum. I den forbindelse bør der være fokus på at etablere en struktur med flest mulige bæredygtige, fleksible, klimavenlige børnehuse med en hensigtsmæssig og funktionel indretning – og følgelig eventuel salg af uhensigtsmæssige huse eller dyre ordninger (som fx bus- og skovordninger).**

Nednormering og konvertering af pladser vil typisk ske pr. 1. maj, hvor det store skift sker i dagtilbuddene.

Udviklingstendenserne i børnetallene i henholdsvis Lundtofte og Taarbæk distrikter er mindre markant. I **Lundtofte distrikt** forventes en stigende ledig kapacitet på børnehavområdet. Projektgruppen anbefaler derfor, at dele af ovenstående anlægspulje på 2 mio. i 2012 og 2 mio. kr. i 2013 til at ombygge dagtilbud til fleksible børnehuse m.m. i Lundtofte, så børnehavpladser kan konverteres til vuggestuepladser i fleksible integrerede børnehuse. Derudover følges udviklingen tæt med henblik på eventuel løbende nednormering af dagtilbuddene i Lundtofte.

Taarbæk distrikt omfatter kun to dagtilbud og meget få børn, og derfor meget sårbart for udsving i børnetallet. Taarbæk har ikke oplevet det samme pres på pladser i de seneste år, som de øvrige distrikter – og i de 4 kommende år forventes børnetallet at falde med ca. 11 pladser. Det ene dagtilbud i Taarbæk undersøger pt. mulighederne for selv at bygge et nyt hus og overvejer at blive et privat dagtilbud. Sker der et fald i antallet af børn i Taarbæk skal der ses på den samlede dagtilbudsstruktur i Taarbæk.

Uventede og drastiske udsving i børnetallet fra år til år

Endelig viser analysen og de seneste års erfaringer for det tredje, at der kan ske uventede og drastiske udsving i børnetallet fra år til år, som er vanskelige at forudse.

Derfor har Børne- og Fritidsforvaltningen allerede i begyndelsen af 2011 samlet op på informationssystemer mv. således at uventede og drastiske udsving forudses så tidligt som muligt, herunder månedlige oversigter til Børne- og Ungdomsudvalg og indførelse af et nyt IT-ledelsesinformations- og styringssystem, som gør det lettere at styre kapaciteten på dagtilbudsområdet. Desuden betyder, den øgede fleksibilitet i anvisningsreglerne og den nye ressourcetildelingsmodels vippe-normering en mere fleksibel pladsudnyttelse hen over året. Der arbejdes fortsat med at forbedre beredskabet omkring tidlig iværksættelse af tiltag.

Lyngby-Taarbæk Kommune vil fortsat benytte midlertidige skovordninger mv., til opfyldelse af pasningsgarantien i månederne op til skoleindskrivningen. Omkostninger i forbindelse med at etablere midlertidige ordninger, herunder personalenormering, midlertidig leje af lokaler og busordninger mv. finansieres via den centrale demografipulje. Det er vigtigt, at der fortsat er en fleksibel og hurtig

procedure i forbindelse med etablering af ekstra midlertidige pladser, idet det kan være en forudsætning for overholdelse af pasningsgarantien.

Endelig peger analysen på en række muligheder for at reservere arealer til opsættelse af pavilloner eller midlertidige institutioner i forbindelse med et akut opstået mere varigt behov – dvs. mere end 4-6 måneder.

Økonomiske konsekvenser

Opmærksomheden henledes på, at Kapacitetsanalysen bygger på prognosetal fra april 2011. I forbindelse med budgetprocessen anvendes de nyeste prognosetal for juli 2011 (hvilket ikke giver anledning til anderledes konklusioner for Lyngby distrikt). De økonomiske konsekvenser i forbindelse med 2. anslået regnskab og budget 2012- 2015 er beregnet på de seneste prognosetal fra juli 2011:

Økonomiske Konsekvenser til de børnerelaterede udgifter

| Kr. | B2012 | BO2013 | BO2014 | BO2015 |
|-------|---------------|-------------|---------------|-------------|
| I alt | 1.231.383 kr. | 340.240 kr. | 1.211.541 kr. | 810.553 kr. |

Beløbene er i 2012-prisniveau og beregnet på grundlag af børneprognozen kuli 2011.

*) I det økonomiske konsekvenser er alene sammenlignet med behovet for pladser sammenlignet med dagtilbudsområdets normering. Tidligere kapacitetstilpasninger er ikke medtaget i de økonomiske konsekvenser, ligesom kapaciteten til Trinbrættet ikke indgår, idet normeringen hertil allerede er afsat.

Beløbene er nettodriftsudgiften pr. plads. Det dækker over udgifter til børnetalsafhængige lønudgifter og andre børnetalsafhængige udgifter. Beløbet for en vuggestueplads er 77.222 kr. mens pladspriser for en børnehaveplads er 39.231 kr.

Hertil kommer de afledte driftsudgifter (ledelse, vand, varme mv.) i forbindelse med eventuel udbygning af dagtilbuddene i Lyngby distrikt. Driftsudgifterne er afhængige af institutionens størrelse og er beregnet på baggrund af Klokkeblomstens bygningsmæssige nøgletal:

- De afledte driftsudgifter til scenarie a (institution på 96 børn): 3.691.900 kr. i etableringsåret og derefter 1.791.700 kr. årligt.
- De afledte driftsudgifter til scenarie b (institution på 152 børn): 5.492.150 kr. i etableringsåret og derefter 2.527.350 kr. årligt.

Derudover påpeger kapacitetsanalysen, at der er følgende anlægsbehov i de kommende år. Tallet i parentes dækker valg af storinstitution (jf. scenarie b)

Anlægsbehov i perioden 2012- 2015

| Kr. | B2012 | BO2013 | BO2014 | BO2015 |
|-----------------------------------|------------|-----------|--------|--------|
| Pulje til fleksible institutioner | 2.000.000 | 2.000.000 | | |
| Ny institution | 22.000.000 | | | |

| | | | | |
|-------|-----------------|--|--|--|
| | (33-38.000.000) | | | |
| I alt | 24.000.000 | | | |
| | (35-40.000.000) | | | |

Beslutningskompetence

Fagudvalget godkender analysen – og anbefaler, hvilke initiativer der skal arbejdes videre med - og oversender den til Økonomiudvalget, hvorfra den indgår i det videre budgetarbejde.

Bilag

- Kapacitetsanalysen, med tilhørende bilag.

Indstilling

Forvaltningen foreslår,

- at Børne- og Ungdomsudvalget godkender kapacitetsanalysen som grundlag for den fremtidige planlægning af behov og kapacitet på dagtilbudsområdet og oversender den til Økonomiudvalget, herunder
 - at afsætte en pulje på 2 mio. i 2012 og 2 mio. kr. i 2013 til at ombygge dagtilbud til fleksible børnehuse, der kan rumme både børnehavebørn og vuggestuebørn (etablering af puslefaciliteter og krybberum mv.).
 - at udnytte den ledige kapacitet med muligheden for at opnormere i alt 16 børnehavepladser og 13 vuggestuepladser i de eksisterende dagtilbud i Lyngby distrikt og opnormere dagtilbuddene løbende i de kommende år for at klare presset.
 - at afsætte 22 mio. kr. i 2012 til udbygning af et integreret børnehus i Lyngby med plads til ca. 100 børn (6 stuer). Derudover afsættes midler til de afledte driftsudgifter til en daginstitution i 2013 (3.691.900 kr. i etableringsåret), 2014 (1.791.700 kr. de efterfølgende år). Institutionen planlægges og bygges så den evt. kan udbygges, hvis det viser sig, at der er behov for en institution på 150 enheder. Institutionen står færdig 1. januar 2013 og forudsætter i første omgang, at kapaciteten i Trinbrættet bevares.
 - at der på baggrund af budgetvedtagelsen nedsættes en arbejdsgruppe i efteråret 2011, der udarbejder et forslag til bygning af en ny daginstitution i Lyngby distrikt med udgangspunkt i analysens målsætninger for udbygning, herunder udpegning af endelig placering. Konkret forslag forelægges Kommunalbestyrelsen ultimo 2011.
 - at nednormere dagtilbuddene efter behov – hvilket især er i Virum. I den forbindelse bør der være fokus på at etablere en struktur med flest mulige bæredygtige, fleksible, klimavenlige børnehuse med en hensigtsmæssig og funktionel indretning – og følgelig eventuel salg af uhensigtsmæssige huse eller dyre ordninger (som fx bus- og skovordninger)

Børne- og Ungdomsudvalget, den 29. august 2011:

Udvalget drøftede sagen og kan tiltræde forvaltningens anbefalinger, og at de indarbejdes i det administrative budgetforslag for 2012-2015.

Udvalget ønsker at påpege, at der fortsat ønskes et varieret udbud af forskellige institutionstyper.

Morten Normann Jørgensen (F) var fraværende.



LYNGBY-TAARBÆK KOMMUNE

Budgetanalyse af kapaciteten på Dagtilbudsområdet



1. Resume af Kapacitetsanalysen

Siden 2009 har der været et markant og uventet stigende børnetal i 0-6 års-alderen, der har afvejet fra prognoser og budgettildeling i Lyngby-Taarbæk Kommune. Det stigende antal børn skyldes både flere fødsler og flere tilflyttere og har medført et betydeligt pres på dagtilbudspladserne i kommunen.

I forlængelse heraf vedtog Kommunalbestyrelsen den 28. februar 2011 at indføre tidlig SFO-start på fire skoler i 2011 og på samtlige skoler fra 2012, dog ikke Taarbæk Skole, hvor der er besluttet rullende skolestart. Indførelsen af tidlig SFO start frigav i 2011 70 børnehavepladser på årsbasis og forventes i 2012 at frigive yderligere 64 pladser, dvs. i alt 134 helårs børnehavepladser. Det svarer til en samlet udvidelse af børnehavekapaciteten med en stor institution.

Samtidig vedtog kommunalbestyrelsen at udarbejde en analyse af de fysiske rammer i dagtilbuddene inden sommerferien, herunder behovet for at etablere flere permanente dagtilbudspladser og eventuelt opførelse af en ny daginstitution. Nærværende notat indeholder denne analyse. Analysen beskriver den nuværende dagtilbudsstruktur; analyser behov for dagtilbudspladser på kort og lang sigt; opstiller principper for udbygning og udvikling af dagtilbudsstrukturen; gennemgår de bygningsmæssige muligheder for renovering og udbygning af de nuværende fysiske rammer; og udpeger muligheder for opførelse af en ny daginstitution. Der er tale – ikke mindst på grund af den meget stramme tidsplan – om en tentativ analyse, der udpeger tendenser og muligheder, som senere skal undersøges, uddybes og konkretiseres nærmere.

Det skal understreges, at analysen er en analyse af de fysiske rammer, de eventuelle driftsmæssige konsekvenser af eventuelle forslag til udvidelse af kapaciteten håndteres andetsteds.

Desuden indeholder analysen en plan for håndtering af fremtidige ekstraordinære udfordringer i forhold til pasningsbehovet, herunder etablering af et beredskab, der hurtigt kan aktiveres i tilfælde af behov for flere pladser – arealreservationer til opstilling af pavilloner, inddragelse af bygninger til institutionsformål og etablering af udflytterinstitutioner mv.

Endelig besluttede Kommunalbestyrelsen at genåbne Trinbrættet snarest muligt som daginstitution. Trinbrættet i Lyngby åbner 1. september 2011 med i alt 30 vuggestuepladser.

Analysen er udarbejdet af en tværgående projektgruppe med deltagelse af Teknisk Forvaltning og Børne- og Fritidsforvaltningen og repræsentanter fra dagtilbuddene. Gruppen refererer til Børne- og Fritidsdirektør Ulla Agerskov. Se bilag 1 for et kommissorium.

Projektgruppens arbejde bygger på kommunens eget materiale vedr. dagtilbuddene herunder bl.a. indmeldelses- og ventelistetal, prognoser, bygningsrelaterede nøgletal og tegninger, planmateriale mv. Gruppen har ikke været rundt på hver enkelt dagtilbud, men gruppens medlemmer har et stort kendskab til Lyngby-Taarbæk Kommunes dagtilbud. Samtidig har alle netværks- og dagtilbudsområder bidraget med input til gruppens arbejde.

Derudover har gruppen søgt inspiration i andre kommuner gennem besøg i nybyggede institutioner i Københavns og Albertslund kommuner, samt i diverse materiale om udbygning af dagtilbud, herunder særligt Inspirationskatalog til renovering og byggeri af daginstitutioner og folkeskoler, udarbejdet af KL i samarbejde med 4 ministerier (2009)

og Branchevejledning, nybyggeri og renovering af daginstitutioner, udarbejdet af Branchearbejds miljørådet, heriblandt KL og BUPL.

1.1 Resumé og anbefalinger

Kapacitetsanalysen peger på, at den fremtidige udvikling og tilpasning af dagtilbudsstrukturen *både* skal imødekomme de strukturelle udfordringer i sektoren og de aktuelle demografiske udfordringer.

Jf. afsnit 2 består dagtilbudsstrukturen af mange relativ små børnehuse placeret i ældre bygninger, der er bygget til andet formål og som er ufleksible og uhensigtsmæssige for en sammenhængende pædagogisk hverdag:

- 16 dagtilbud er under 50 børn, 26 dagtilbud har mellem 50-90 børn og kun 5 dagtilbud har mere end 90 børn.
- Et flertal af dagtilbud, nemlig 28, i Lyngby-Taarbæk Kommune er integrerede børnehuse, derudover er der 11 børnehaver og 8 vuggestuer.
- 27 dagtilbud er placeret i bygninger, som ikke er bygget til formålet, men i ældre villaer mv.

I afsnit 3 opstiller analysen en vision for udbygning og udvikling af dagtilbudsstrukturen i Lyngby-Taarbæk Kommune:

Fremtidens dagtilbudsstruktur i Lyngby-Taarbæk Kommune bør bestå af **forskellige, bæredygtige, fleksible, klimavenlige børnehuse**. Børnehusene skal danne ramme om og understøtte:

- Et **godt pædagogisk læringsmiljø** med plads til kreativ og motorisk leg, udfoldelse og udvikling
- Et **godt arbejds- og børnemiljø**
- En **hensigtsmæssig og funktionel sammenhæng** i hverdagen

Afsnit 4 indeholder en analyse af pladsudviklingen og pladsbehovet i de kommende år. Pr. 1. januar 2011 var der 3676 børn mellem 0-5 år – en stigning på godt 200 børn i forhold til januar 2009. I 2010 havde dagtilbuddene i gennemsnit en merindskrivning på 89 enheder, i 2011 forventes som minimum en merindskrivning på 78 enheder forudsat at kun garantibørn får plads i løbet af efteråret. Hertil kommer 74 behovsbørn (0-3-årige), som også venter plads i efteråret 2011.

Tabellen nedenfor samler det forventede behov for pladser i de kommende 4 år, jf. børneprognozen april 2011.

Behov for pladser 0-6 år 2012-15

| | 2012 | | | 2013 | | | 2014 | | | 2015 | | |
|-----------|--------|--------|------|--------|--------|------|--------|--------|------|--------|--------|------|
| | 0-2 år | 3-6 år | Enh. | 0-2 år | 3-6 år | Enh. | 0-2 år | 3-6 år | Enh. | 0-2 år | 3-6 år | Enh. |
| Lyngby | 55 | -9 | 101 | 92 | 5 | 189 | 106 | 40 | 252 | 104 | 88 | 296 |
| Virum | 34 | -46 | 22 | 14 | -64 | -36 | 12 | -91 | -67 | 1 | -128 | -126 |
| Lundtofte | 5 | -12 | -2 | -5 | -12 | -22 | -10 | -25 | -35 | -5 | -43 | -53 |
| Taarbæk | -2 | -14 | -18 | -5 | -13 | -23 | -5 | -17 | -27 | -5 | -23 | -33 |
| I alt | 92 | -81 | 103 | 96 | -84 | 108 | 103 | -93 | 113 | 95 | -106 | 84 |

Kilde: Dynasoft april 2011. - angiver et mindrebehov, + et merbehov.

Det skal understreges, at der er tale om prognosetal, som følgelig indeholder en vis usikkerhed. Analysens anbefalinger skal ses på den baggrund. Der gøres endvidere opmærk-

som på, at det i forbindelse med arbejdet med nærværende analyse og budget 2012-15 er blevet klart, at børneprognosen systematisk i de senere år har manglet 80 pladser i fastlæggelse af behovet. Der er fra april 2011 rettet op herpå, og prognoserne, der danner grundlag for denne analyse, er følgelig tilrettet.

Bag ovenstående tal gemmer sig tre markante tendenser:

1. Stort underskud på vuggestuepladser, men overskud af børnehavepladser
2. Børnetallet forventes at stige markant i Lyngby og falde markant i Virum
3. Uventede og drastiske udsving i børnetallet fra år til år

I afsnit 5 skitseres diverse muligheder for at udvide kapaciteten af dagtilbudspladser både inden for og uden for de nuværende kapacitetsrammer. I afsnit 6 gennemgås de fremtidige muligheder for udvikling af dagtilbudsstrukturen og -kapaciteten distrikt for distrikt.

Stort underskud på vuggestuepladser, men overskud af børnehavepladser

For det første er der et stort underskud på vuggestuepladser i kommunen, som ifølge prognoserne forventes fastholdt i de kommende år. Det har betydet, at det i de seneste år har været en stadig udfordring at opfylde pasningsgarantien. De nye anvisningsregler fra 1. januar 2011, gav kommunen mulighed for at prioritere garantibørn før behovsbørn i pressede perioder, og det betyder, at mange familier har måttet vente længe for at få deres ønskeplads. Omvendt synes børnehavekapaciteten stort set at svare til behovet i dag, men forventes fra næste år at falde, således at der i 2012 forventes et stigende overskud af børnehavepladser. Det skal ses i sammenhæng med, at tidlig SFO-start i 2011 frigav 70 børnehavepladser i dagtilbuddene og i 2012 forventes at frigive i alt 134 pladser. Derfor anbefales det, at

- 1. Afsætte en pulje på 2 mio. i 2012 og 2 mio. kr. i 2013 til at ombygge dagtilbud til fleksible børnehuse, der kan rumme både børnehavebørn og vuggestuebørn (etablering af puslefaciliteter og kryberum mv.).**

I den forbindelse gøres der opmærksom på, at konvertering af børnehavepladser til vuggestuepladser ikke kan ske én til én. Dels kræver vuggestuebørn mere fysisk plads (3 m²) end børnehavebørn (2 m²), og af hensyn til omsorgen og pædagogikken organiseres vuggestuegrupper i mindre grupper – ideelt på 10-12 børn. Dels koster en vuggestueplads det dobbelte i personaleressourcer (2 enheder, mod 1 enhed for en børnehaveplads).

Børnetallet forventes at stige markant i Lyngby og falde markant i Virum

For det andet viser analysen nogle markante forskelle i den forventede udvikling i børnetallet mellem kommunens fire distrikter. Børnetallet i **Lyngby distrikt** forventes ifølge prognoserne i de kommende år at stige dramatisk. Derfor åbner Trinbrættet med 30 vuggestuepladser pr. 1. september 2011. Derudover anbefales det, at

- 2. Udnytte muligheden for at opnormere i alt 16 børnehavepladser og 13 vuggestuepladser i de eksisterende dagtilbud i Lyngby distrikt og opnormere dagtilbuddene løbende i de kommende år for at klare presset. Opnormeringen kræver i nogle tilfælde mindre ombygninger (der er afsat midler hertil).**

I 2013 forventes der ifølge prognoserne at mangle 92 vuggestuepladser og 5 børnehavepladser i Lyngby – i 2015 forventes underskuddet i Lyngby at stige til 104 vuggestuepladser og 88 børnehavepladser. På den baggrund anbefales det, at:

3. Udbygge kapaciteten af dagtilbud i Lyngby distrikt. Enten ved, at

- a) Afsætte 22 mio. kr. i 2012 til udbygning af et integreret børnehus i Lyngby med plads til ca. 100 børn (6 stuer), som kan stå færdig 1. januar 2013 (afhænger af valg af grund), og bevare kapaciteten i Trinbrættet *eller*
- b) Afsætte 33-38 mio. kr. til bygning af en ny institution eller ombygning af statsskolen i Lyngby 2012 med plads til 152 børn (10 stuer), som kan stå færdig 1. januar 2013.

Model a indfrier ikke hele det prognosticerede pladsbehov i de kommende 4 år og forudsætter, at Trinbrættet bevares og at prognoserne følges tæt med henblik på et senere tidspunkt tage stilling til eventuelle yderligere udbygninger (fx tilbygning til eksisterende institutioner, analysen udpeger en række muligheder). Model b er mere vidtgående og imødekommer i højere grad det prognosticerede pladsbehov i 2014 og 2015. Skulle der vise sig ikke at være et så stort behov på sigt, vil nogle af de fysisk uhensigtsmæssige børnehuse i Lyngby distrikt kunne nedlægges og sælges. Vær opmærksom på at eventuelle konsekvenser af implementering af vidensby-strategien ikke indgår i analysen.

4. På baggrund af budgetvedtagelsen nedsættes en arbejdsgruppe i efteråret 2011, der udarbejder et forslag til bygning af en ny daginstitution i Lyngby distrikt med udgangspunkt i analysens målsætninger for udbygning, herunder udpegnings af endelig placering. Forslaget forelægges Kommunalbestyrelsen primo 2012.

Helt anderledes ser det ud i **Virum distrikt**, hvor børnetallet ifølge prognoserne – og modsat tendensen i de seneste år – i de kommende år forventes at falde drastisk. I 2011 er der sket en mindre afmatning af behovet i Virum, og der forventes kun en mindre merindskrivning i Virum. Det skal ses i lyset af, at tidlig SFO-start i 2011 primært blev indført på tre skoler i Virum og frigav 53 helårsbørnehavepladser her.

Prognosen viser en aktuel underkapacitet af vuggestuepladser, som forventes at falde i de kommende år, således at der fra 2013 er nogenlunde overensstemmelse mellem behov og kapacitet. Samtidig forventes i de kommende år en stigende overkapacitet af børnehavepladser fra 2014 på ca. 103 pladser. Det anbefales derfor, at ovenstående pulje bl.a. anvendes til at skabe flere fleksible pladser i Virum, så børnehavepladser kan konverteres til vuggestuepladser i fleksible integrerede børnehuse.

Holder prognoserne i Virum stik, vil der i de kommende år være behov for løbende, at

5. Nednormere dagtilbuddene i Virum. I den forbindelse bør der være fokus på at etablere en struktur med flest mulige bæredygtige, fleksible, klimavenlige børnehuse med en hensigtsmæssig og funktionel indretning – og følgelig eventuel salg af uhensigtsmæssige huse eller dyre ordninger (som fx bus- og skovordninger).

Nednormering og konvertering af pladser vil typisk ske pr. 1. maj, hvor det store skift sker i dagtilbuddene.

Udviklingstendenserne i børnetallene i henholdsvis Lundtofte og Taarbæk distrikter er mindre markant. I **Lundtofte distrikt** forventes en merindskrivning i 2011 på 15 vuggestuepladser, mens forbruget af børnehavepladser forventes at svare til normeringen. I de kommende år forventes en stigende ledig kapacitet på børnehaveområdet. Projektgrup-

pen anbefaler derfor, at dele af ovenstående anlægspulje på 2 mio. i 2012 og 2 mio. kr. i 2013 til at ombygge dagtilbud til fleksible børnehuse m.m. i Lundtofte anvendes til at skabe flere fleksible pladser i Lundtofte, så børnehavestuepladser kan konverteres til vuggestuepladser i fleksible integrerede børnehuse.

Derudover følges udviklingen tæt med henblik på eventuel løbende nednormering af dagtilbuddene i Lundtofte. Som nævnt ovenfor indgår eventuelle konsekvenser af implementering af vidensby-strategien ikke i analysen – men kan på sigt have indflydelse på børnetallet i Lundtofte.

Taarbæk distrikt omfatter kun to dagtilbud og meget få børn, og derfor meget sårbart for udsving i børnetallet. Taarbæk har ikke oplevet det samme pres på pladser i de seneste år, som de øvrige distrikter – og i de 4 kommende år forventes børnetallet at falde med ca. 11 pladser. Det ene dagtilbud i Taarbæk undersøger pt. mulighederne for selv at bygge et nyt hus og overvejer at blive et privat dagtilbud. Sker der et fald i antallet af børn i Taarbæk, skal der ses på den samlede dagtilbudsstruktur i Taarbæk.

Uventede og drastiske udsving i børnetallet fra år til år

Endelig viser analysen og de seneste års erfaringer for det tredje, at der kan ske uventede og drastiske udsving i børnetallet fra år til år, som er vanskelige at forudse. Afsnit 7 skitserer overvejelser om muligheder for hurtig udvidelse af dagtilbudskapaciteten i forbindelse med eventuelle behov.

Derfor har Børne- og Fritidsforvaltningen samlet op på informationssystemer mv. således at uventede og drastiske udsving forudses så tidligt som muligt, herunder månedlige oversigter til Børne- og Ungdomsudvalg og indførelse af et nyt it-ledelsesinformations- og styringssystem, som gør det lettere at styre kapaciteten på dagtilbudsområdet. Desuden betyder den øgede fleksibilitet i anvisningsreglerne og den nye ressourcetildelingsmodels vippe-normering en mere fleksibel pladsudnyttelse hen over året. Der arbejdes fortsat med at forbedre beredskabet i forbindelse med tidlig iværksættelse af tiltag.

Der vil fortsat – som i de seneste mange år – benyttes midlertidige skovordninger mv., til opfyldelse af pasningsgarantien i månederne op til skoleindskrivningen. Omkostninger i forbindelse med at etablere midlertidige ordninger, herunder personalenormering, midlertidig leje af lokaler og busordninger mv. finansieres via den centrale demografipulje. Det er vigtigt, at der fortsat er en fleksibel og hurtig procedure omkring etablering af ekstra midlertidige pladser, idet det kan være en forudsætning for overholdelse af pasningsgarantien.

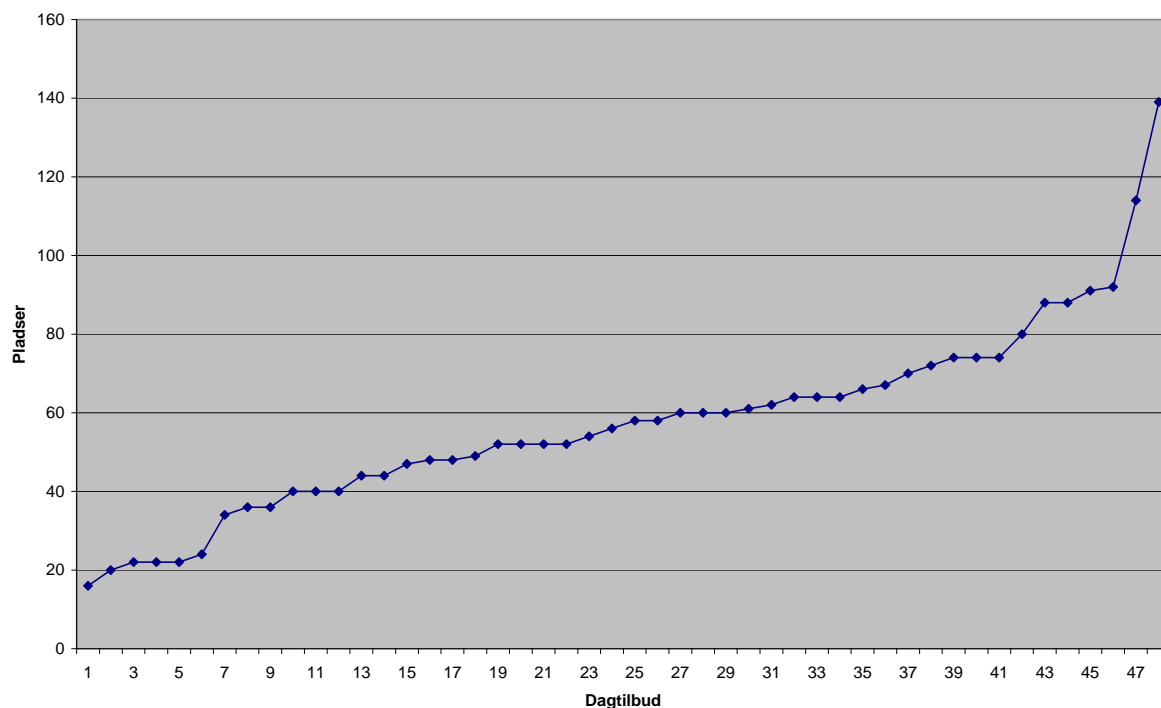
Endelig peger analysen på en række muligheder for at reservere arealer til opsættelse af pavilloner eller midlertidige institutioner i forbindelse med et akut opstået mere varigt behov – dvs. mere end 4-6 måneder.

2. Dagtilbudsstrukturen i Lyngby-Taarbæk Kommune

Lyngby-Taarbæk Kommune har i alt 47 dagtilbud og 49 dagplejere, derudover huser kommunen 3 private institutioner ligesom forældrene har mulighed for privat pasning.

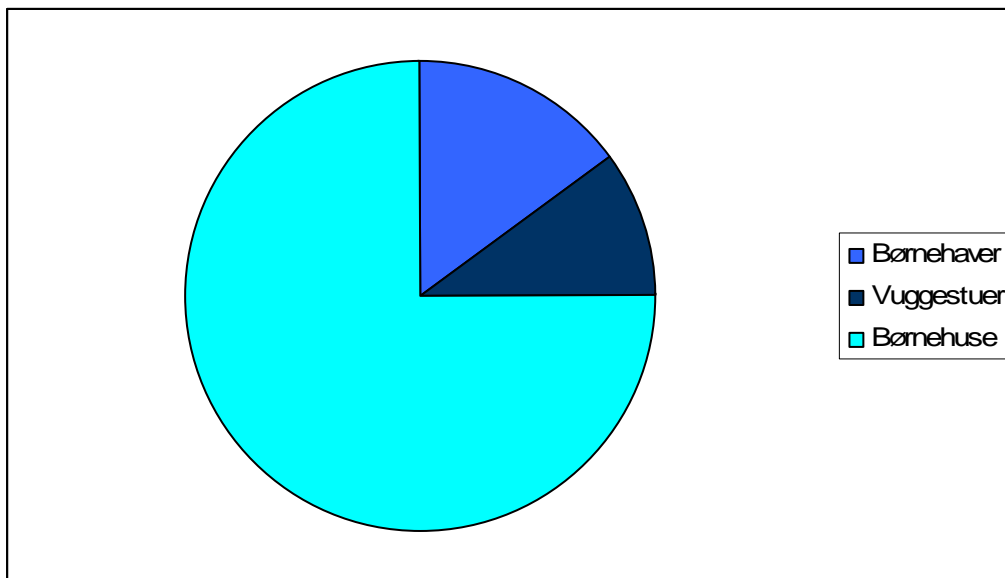
Dagtilbuddene i Lyngby-Taarbæk Kommune er forholdsvis små sammenlignet med dagtilbud i andre kommuner. 16 dagtilbud er under 50 børn, 26 dagtilbud har mellem 50-90 børn og kun 5 dagtilbud har mere end 90 børn. Den største institution er Børnehuset Pilen med 139 børn fordelt i to huse. Tendensen i de andre kommuner går mod at bygge større dagtilbud – men at sikre mindre enheder heri. Samtidig går den nationale tendens i retning af, at der bygges fleksible huse, som dels kan tilpasses til børnenes alder og det pædagogiske arbejde, dels kan indrettes til alternative funktioner, hvis børnetallet skulle falde. Figur 1 nedenfor viser fordelingen af de 49 dagtilbud efter antal pladser.

Figur 1: Fordeling af de 49 dagtilbud efter størrelse (antal pladser)



Et flertal af dagtilbud, nemlig 28, i Lyngby-Taarbæk Kommune er aldersintegrerede børnehuse, som rummer både vuggestue- og børnehavebørn. Derudover er der 11 børnehaver og 8 vuggestuer. Forældrene foretrækker generelt børnehuse, fordi de giver muligheden for at samle familiens børn i samme huse og sikre børnene færre skift i de første 6 leveår. Der er følgelig generelt længere ventelister til børnehuse end til rene børnehaver og vuggestuer. I forbindelse med de planlagte fusioner i foråret 2012 (jf. budgetaftale 2011-14) forventes 5 af de rene børnehaver og vuggestuer fusioneret. Halvdelen af de resterende rene børnehaver eller vuggestuer er selvejende. Figur 2 nedenfor viser fordelingen af pladser på institutionstyperne: Vuggestuer, Børnehaver og Børnehuse. Heraf ses at en godt 3 ud af 4 pladser er placeret i et børnehuse.

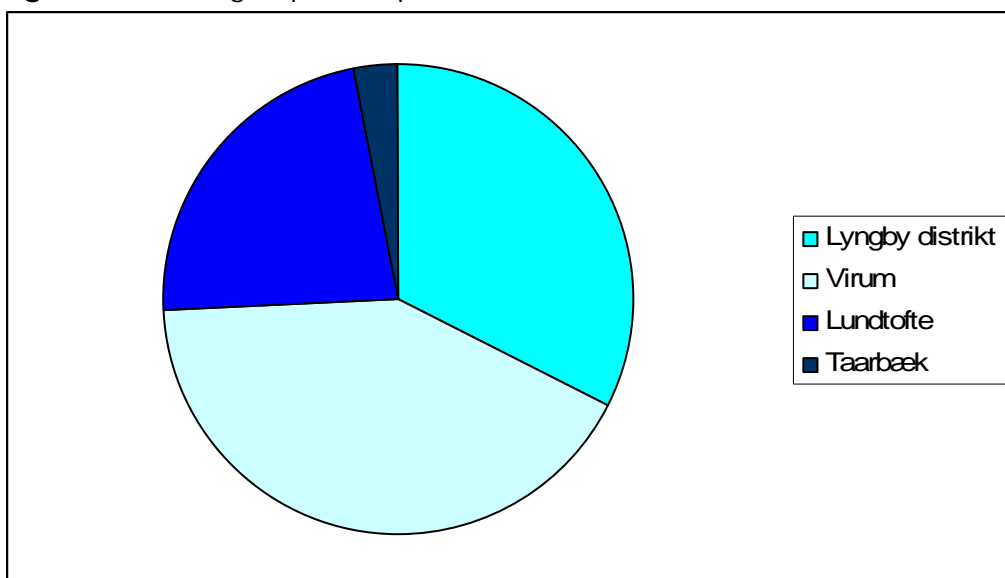
Figur 2: Fordelingen af pladser på vuggestuer, børnehaver og børnehuse



Derudover har kommunen 49 dagplejere med i alt 150 0-2 års-pladser. Et flertal af dagplejepladser bruges til garantibørn og generelt er ventelisten til dagpleje forholdsvis kort. Det har i de seneste år været svært at rekruttere nye dagplejere, hvorfor det må forventes i de kommende år at være nødvendigt at omkonvertere dagplejepladser til vuggestuepladser (der henvises i øvrigt til budgetanalysen for dagplejeområdet, juni 2011).

Pladserne i dagtilbuddene er fordelt forskelligt på fire geografiske distrikter: Lyngby, Virum, Lundtofte og Taarbæk. Figur 3 nedenfor viser fordelingen af pladser på de enkelte distrikter (inklusive dagplejepladser og pladser i private dagtilbud). Det største distrikt er Virum (og Sorgenfri og Brede), der omfatter knap 42 procent af alle kommunens dagtilbudspladser. Lyngby distrikt dækker en tredjedel af alle dagtilbudspladser, mens Lundtofte (og Hjortekær) og Taarbæk omfatter henholdsvis 23 procent og 3 procent af dagtilbudspladserne.

Figur 3: Fordeling af pladser på distrikter



Lyngby distrikt består af i alt 16 dagtilbud, heraf er halvdelen børnehuse og resten fordelt som 5 børnehaver og 3 vuggestuer. I foråret 2012 foreslås Carlshøj Vuggestue og Børnehaven Carlsrock, som er placeret i samme bygning, sammenlagt. Derefter er der fire børnehaver, som udover Bondebyens Børnehave (en kombineret normal og specialinstitution med 67 børn herunder 12 ressourcebørn), omfatter tre små selvejende børnehaver (Stjernedalen, 16 børn, Dansk Røde Kors, 40 børn og Lyngby Menighedsbørnehave, 40 børn). De to tilbageblivende vuggestuer er Chr. X med 44 børn og Firkløveren med 36 børn. Hertil kommer Trinbrættet med 30 børn fra 1. september 2011. Et flertal af dagtilbud i Lyngby distrikt er relativt små institutioner, hvor 7 institutioner har mindre end 50 børn (heraf er 4 dagtilbud selvejende), og der er kun én stor institution, nemlig puljeinstitutionen Svanen med 100 børn.

Virum distrikt består af i alt 18 dagtilbud, heraf er 10 børnehuse og resten er fordelt som 4 børnehaver og 4 vuggestuer. Langt de fleste dagtilbud er mellemstore institutioner. Kun 4 institutioner er små (alle vuggestuer, heraf foreslås to – Børnereden og Kaplegaarden – fusioneret i foråret 2012) og tre er egentlige store dagtilbud – Spurvehuset (91 børn), Mælkevejen (114 børn) og Pilen (139 børn).

Lundtofte distrikt består af i alt 11 dagtilbud, heraf er hovedparten børnehuse. Der er kun 1 børnehave og 1 vuggestue. Der er tale om relativ små institutioner, hvor 4 institutioner har mindre en 50 børn, og med kun én stor institution, nemlig Eremitageparken med 92 børn.

Taarbæk distrikt består af i alt 2 dagtilbud – Taarbæk Børnehus og Skovbo Skovbørnehave. Taarbæk Børnehus er fordelt på to adresser: afdeling skov og afdeling strand. Der er tale om relativ små institutioner, der tilsammen er normeret til 28 børnehavebørn og 60 børnehavebørn.

3. Principper og mål for udviklingen af fremtidens dagtilbud

For at sikre en målrettet og hensigtsmæssig udbygning og udvikling af dagtilbuddene og den samlede struktur har projektgruppen formuleret en samlet vision for ud- og ombygning af dagtilbudsstrukturen i Lyngby-Taarbæk Kommune:

Fremtidens dagtilbudsstruktur i Lyngby-Taarbæk Kommune bør bestå af **forskellige, bæredygtige, fleksible, klimavenlige børnehuse**. Børnehusene skal danne ramme om og understøtte:

- Et godt **pædagogisk læringsmiljø** med plads til kreativ og motorisk leg, læring, udfoldelse og udvikling
- Et godt **arbejds- og børnemiljø** med fokus på sundhed, trivsel og sikkerhed
- En hensigtsmæssig og **funktionel sammenhæng** i hverdagen

I forbindelse med udbygning og ombygning skal alle relevante parter involveres og der tages udgangspunkt i en klar på forhånd formulering af en pædagogisk profil.

Med **forskellige** børnehuse mener vi en diversitet og mangfoldighed i dagtilbuddenes indretning, struktur og profil, der sikrer forældrene mulighed for et bredt og attraktivt udbud af dagtilbud i Lyngby-Taarbæk Kommune.

Med **bæredygtige** børnehuse mener vi børnehuse af en størrelse, der sikrer tilstrækkeligt personale, økonomi og bredde, dvs. børnehuse med ca. 100 børn og ca. 20 ansatte. En bæredygtig stue rummer som udgangspunkt 18-20 børnehavebørn eller 10-12 vuggestuebørn.

Med **fleksible** børnehuse mener vi børnehuse, der er bygget og indrettet til både vuggestue- og børnehavebørn, således at funktionen hurtigt kan ændres efter behov – og som rummer mulighed for at kunne rumme en normalgruppe året rundt. Det betyder bl.a., at Grupperum bygges på minimum 44 m² (kan rumme en børnehavegruppe på 22 børn og en vuggestuegruppe på 14,7 børn og dermed har plads til sæsonvist at "vippe" op). Alle stuer og toiletfaciliteter indrettes til alle aldersgrupper og børnegrupper (fx ressourcebørn).

Med **klimavenlige** børnehuse mener vi, at der i forbindelse med om- og nybygning af dagtilbud tænkes totaløkonomisk og langsigtet i valg af byggematerialer, energiklasse og indretning.

Med **børnehuse** mener vi integrerede dagtilbud, som rummer børn fra 0 – 6 år, således at børn får mulighed for at samlet forløb i de første 6 leveår og familier får mulighed for en fælles institution for alle familiens børn.

Med et godt **pædagogisk læringsmiljø** med plads til kreativ og motorisk leg, læring, udfoldelse og udvikling, mener vi rum og indretning, som understøttes af den valgte profil, og læringsmiljøer som igen understøtter de 6 læreplanstemaer. Der indrettes så vidt muligt med gode fælles rum, værksteder og legesteder (minimum 10 m² pr. gruppe). De fysiske rammer sikrer bl.a. at

- Børn og voksnes nysgerrighed udfordres og motiveres
- Der er plads til forskellige typer af leg og læring – understøtter den pædagogiske profil
- Børns sociale og motoriske kompetencer udvikles

- Børn i videst muligt omfang bliver selvhjulpne
- Der er både plads til at lege i mindre grupper, store grupper, stillegrupper, vilde grupper mv.
- Sammenhæng og samspil mellem ude- og indearealer
- Gode udendørs lege- og læringsmuligheder

Med et godt **arbejds- og børnemiljø** med fokus på sundhed, trivsel og sikkerhed mener vi bl.a. en indretning, der fremmer:

- et godt indeklima med optimale lys-, luft- og lydforhold.
- børn og voksnes sikkerhed – både ude og inde
- gode arbejdsstillinger (ergonomi), mindsker nedslidning og forhindrer ulykker
- sundhed ved at indtænke hygiejne, mindskning af smittespredning og mulighed for bevægelse
- optimale rengøringsforhold og flader

Med en hensigtsmæssig **funktionel sammenhæng i hverdagen** mener vi en indretning, der understøtter samarbejdet om børnene i huset, en effektiv arbejdstilrettelæggelse af hverdagen og mindsker behovet for kompensierende timer. Det gælder fx

- Grupperum som understøtter samarbejde, fysisk tæt placering, foldedøre, flytbare vægge m.v. som sikrer samarbejde i hverdagen på tværs af grupper.
- Der bygges i videst muligt omfang i ét plan og i sammenhængene huse for at sikre samarbejde og sammenhæng mv.
- Der tænkes i en hensigtsmæssig placering (let tilgængelighed) og indretning af børnetoiletfaciliteter, krybberum, sovesteder, garderober, legeplads, modtagekøkken mv.
- Der etableres mødefaciliteter og arbejdsrum for personalet, fleksible rum
- Gode adkomstforhold med plads til cykler og barnevogne og gode parkeringsforhold for forældre.

Konkrete byggeprogrammer og kravspecifikationer anbefales i fremtiden udarbejdes under hensyn til disse principper.

4. Behov for nye pladser

Lyngby-Taarbæk Kommune har i alt 47 dagtilbud og 49 dagplejere, derudover huser kommunen 3 private institutioner, ligesom forældrene har mulighed for privat pasning. I alt råder kommunen pr. 1. juni 2011 over 3107 pladser (inklusive private institutioner og eksklusiv den private pasningsordning, som pt. har indskrevet ca. 25 børn). Heraf er i alt 1215 0-2 års-pladser (inklusive dagplejen), og 1808 3-6 års-pladser, samt 3 private børnehaver med en samlet normering på 84 pladser. Disse pladser kan den kommunale pladsanvisning ikke anvise til. Ca. 95 % af pladserne i privatinstitutionerne optages af børn med folkeregisteradresse i Lyngby.

I de seneste år har Lyngby-Taarbæk Kommune oplevet et stort og uventet pres på dagtilbudsområdet, som dels tilskrives en stor nettotilflytning som følge af, at der i 2009 "gik hul på" boligmarkedet og mange småbørnsfamilier er flyttet til kommunen. Dels en tendens til, at familierne i Lyngby-Taarbæk Kommune får flere børn end tidligere.

Dette afsnit indeholder en analyse af det fremtidige permanente pladsbehov på baggrund af en beskrivelse af udviklingen i børnetallet og pladsforbruget på 0-6 års området i de foregående og kommende år, herunder en analyse af det kortsigtede og langsigtede behov for pladser fordelt på henholdsvis distrikter og vuggestue- og børnehavepladser.

Lyngby Taarbæk Kommune benytter tre kilder til at forudsige pladsbehov på dagtilbudsområdet og alle tre kilder er benyttet i denne analyse:

1. **Faktiske indmeldelsestal og ventelisteprognoiser fra institutionssystemet** viser antallet af forbrugte pladser og den kortsigtede forventning til forbruget af pladser i det kommende halve år. Forældre opskriver børn til et dagtilbud senest tre måneder efter fødsel. Det betyder, at pladsbehovet kendes ca. ½ år frem under forudsætning af, at forældrene fastholder deres behovsdato og at til- og fraflytningen er konstant. Et nyt modul til institutionssystemet implementeret i foråret 2011 forbedrer mulighederne for at udarbejde statistik på behovet for pladser i det kommende halve år.
2. **Befolkningsprognosen** udarbejdet af Økonomiafdelingen i Lyngby Taarbæk Kommune på baggrund af træk i cpr-registret. Økonomiafdelingen udarbejder disse analyser 1 gang årligt. Prognosen angiver antallet af børn i forskellige aldersgrupper i de kommende 10 år. Prognosen tager udgangspunkt i senest kendte folketal opgjort af Danmarks Statistik pr. 1. januar et givent år. Fra år til år korrigeres for antal fødte, døde, tilflyttere og fraflyttere.
3. **Børneprognoisen** udarbejdet af et eksternt firma Dynasoft på baggrund af befolkningsprognosen og en række forudsætninger (herunder forventet til- og fraflytning, indslusning til dagpleje/vuggestuer (alder ved start), dækningsgrad for henholdsvis 0-2 års området og 3-5 års området, samt børn med udskudt skolegang og børn, der passes på tværs af kommunegrænsen). Prognosen udarbejdes 4 gange årligt og angiver behovet for specifikke vuggestue- og børnehavepladser samlet og distriktsvis i de kommende 4 år. Den seneste prognose (udarbejdet i april 2011), danner baggrund for følgende analyse af kapacitet og behov frem til medio 2015. Der er i prognosen taget højde for gennemførelse af tidlig SFO-start i både 2011 og 2012.

At forudsige pladsbehovet i dagtilbuddene er altid behæftet med en række usikkerheder. Dels er der en meget kort planlægningshorisont i dagtilbudssektoren, hvor der typisk går 8-12 måneder fra barnet er født til det har brug for en plads. Samtidig er prognosetal altid forbundet med en vis usikkerhed – især i det langsigtede perspektiv. En væsentlig

usikkerhedsfaktor er udviklingen i boligmarkedet, hvilket har indflydelse på den forventede tilflytning/raflytning. Endvidere har kommunens nybygningsplaner, og gennemførelse heraf, stor betydning for udviklingen i børnetallet, herunder vil en eventuel gennemførelse af vidensbyprojektet med planer om bygningsfortætning i Lyngby centrum påvirke dagtilbudsbehovet. Da strategien endnu er i sin vorden, er der i denne analyse ikke taget højde herfor.

Da børneprognozen tager udgangspunkt i andelen af de faktisk indskrevne børn indgår kommunens børn, som bliver passet i andre kommuners institutioner, men ønsker plads i Lyngby-Taarbæk Kommune ikke i analysen. Det samme gælder børn som passes hjemme af forældre, bedsteforældre eller andre og som venter på en ønskeplads. Det reelle behov for pladser kan derfor være højere end børneprognozen tilsiger. Børne- og Fritidsforvaltningen vil hen over efteråret 2011 arbejde for at sikre et bedre prognosegrundlag – som bl.a. tager højde herfor.

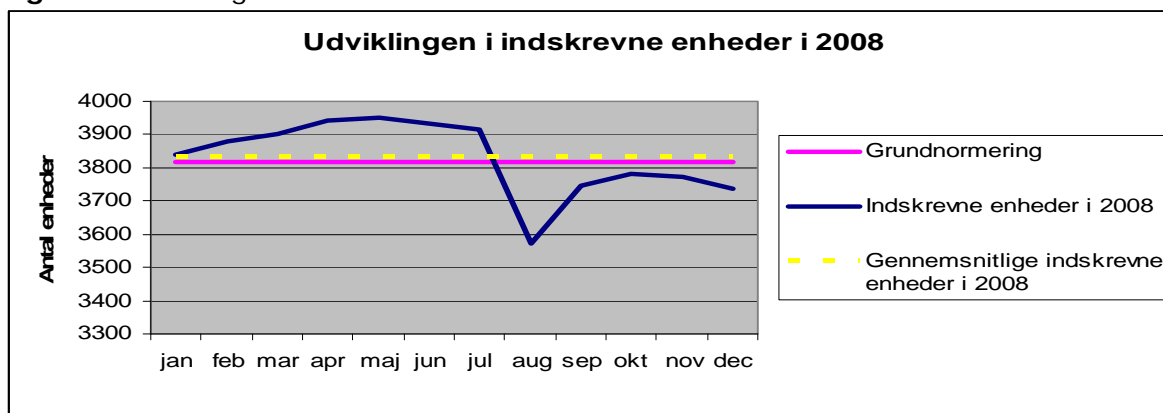
Der gøres opmærksom på, at det i forbindelse med arbejdet med nærværende analyse og budget 2012-15 er blevet klart, at børneprognozen systematisk i de senere år har manglet 80 pladser i behovet. Der er fra april 2011 rettet op herpå – og prognoserne, der danner grundlag for denne undersøgelse er tilrettet.

4.1 Udvikling i faktisk antal indskrevne enheder i 2008 og 2011

Dagtilbuddenes grundnormering angives som et fast niveau hele året, mens antallet af faktisk indskrevne børn i dagtilbuddene varierer hen over året efter et bestemt mønster: Når de kommende skolebørn forlader dagtilbuddene tidligere i august – fremover maj – falder antallet af indskrevne børn i dagtilbuddene til et niveau under grundnormeringen afhængig af skoleårgangens størrelse og antallet af børn, der indskrives pr. 1. august/1. maj. Derefter stiger børnetallet i dagtilbuddene stødt frem mod næste sommer og typisk passerer grundniveauet omkring årsskiftet (ved skolestart pr. 1. august).

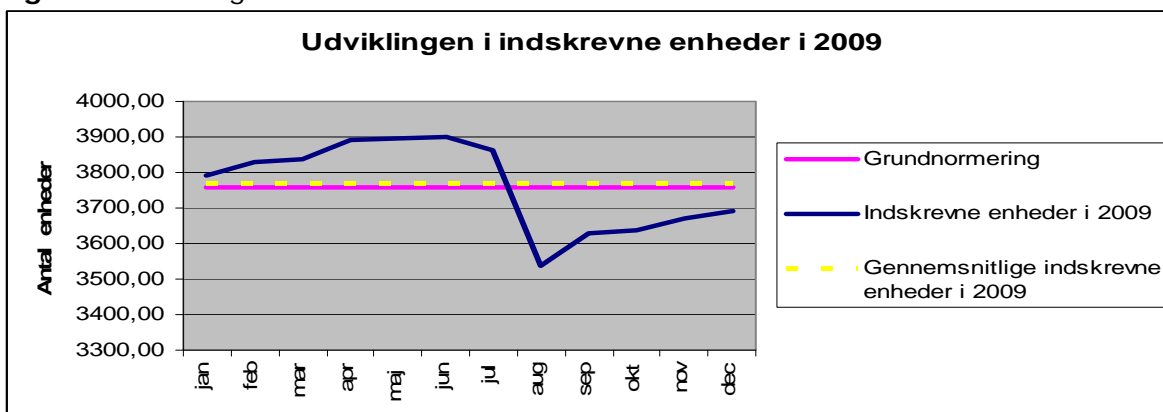
Som det fremgår af graferne (figur 4 og 5) nedenfor for udviklingen i antal indmeldte enheder i dagtilbuddene (daglejepladser og private ordninger ikke medtaget) i henholdsvis 2008 og 2009 svarede antallet af indmeldte børn (i enheder) til antallet af pladser. En vuggestueplads tæller to enheder og en børnehaveplads en enhed.

Figur 4: Udviklingen i antal indskrevne enheder i 2008



Kilde: Faktiske belægningstal trukket fra institutionssystemet, ultimo 2008.

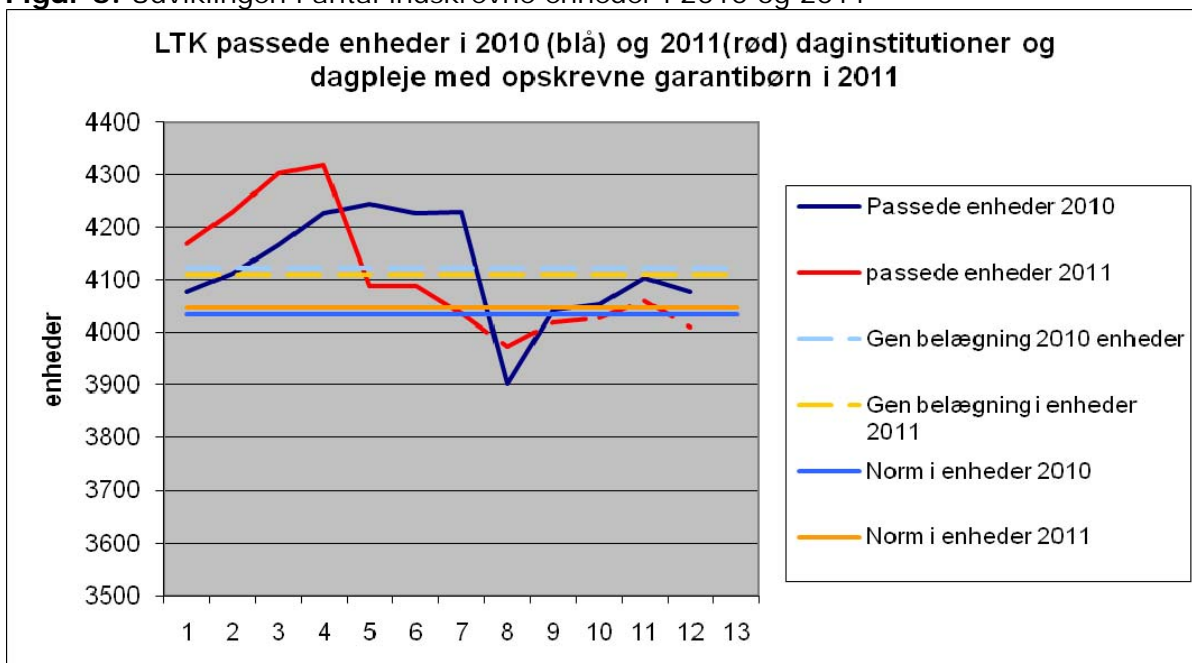
Figur 5: Udviklingen i antal indskrevne enheder i 2009



Kilde: Faktiske belægningstal trukket fra institutionssystemet, ultimo 2009.

Hvor de faktisk indskrevne enheder i dagtilbuddene i både 2008 og 2009 stort set svarede til grundnormeringen, var antallet af indskrevne enheder i 2010 atypisk høj (blå graf) med en gennemsnitlig merindskrivning på 89 enheder på årsbasis, og hvor dagtilbuddene samlet set i alle måneder (bortset fra august) havde en merindskrivning af enheder.

Figur 6: Udviklingen i antal indskrevne enheder i 2010 og 2011



Kilde: Faktiske belægningstal trukket fra institutionssystemet, 31. maj 2011.

Den røde graf viser de faktiske indskrevne enheder fra januar til maj i 2011 og de indskrevne børn samt børn på garantiventelisten fra juni til december. I 2011 sker der et fald i antal faktisk passede enheder allerede i maj grundet tidlig SFO indskrivning på 4 skoler

Tidlig SFO-start frigav i 2011 i alt 278 børnehavepladser pr. 1. maj (inklusive privat skoler). Det svarer til 70 pladser på årsplan i 2011. Samtidig betød den politiske beslutning om at indføre tidlig SFO-start i slutningen af februar 2011, at mange forældre valgte at

skyde deres behovsdato til den 1. maj i håb om at få en ønskeplads. Der var derfor ikke behov for at oprette så mange ekstraplads i marts og april, som forventet i forbindelse med de politiske drøftelser af dagtilbudskapaciteten i februar. På trods af dette forventes der i 2011 en høj gennemsnitsbelægning næsten på niveau med 2010 med i alt minimum 62 indskrevne enheder. Der gøres opmærksom på, at der her er tale om et konservativt skøn, hvor det forudsættes at kun garantibørnene får plads, og at der ikke er yderligere tilflytning.

Tabel 1 nedenfor viser fordelingen af venteliste børn på måneder og type i de enkelte distrikter. Der er i hele perioden samlet 102 garantibørn. Hertil kommer henholdsvis 74 0-2-årige og 21 3-6-årige, der har behov for en plads i løbet af efteråret.

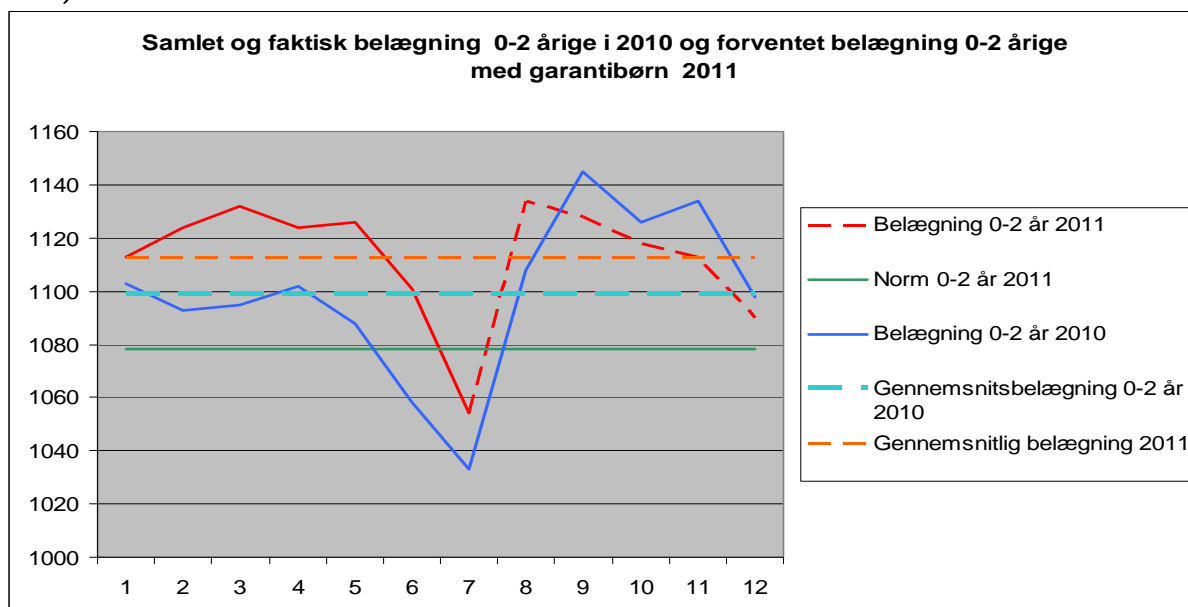
Tabel 1: Venteliste børn i de enkelte distrikter (juli-december 2011)

| | Juli | | | August | | | September | | | Oktober | | | November | | | December | | |
|--------------|----------|----------|----------|-----------|-----------|----------|-----------|-----------|----------|-----------|-----------|----------|-----------|-----------|----------|-----------|----------|----------|
| | ga | vg | bh | ga | vg | bh | ga | vg | bh | ga | vg | bh | ga | vg | bh | ga | vg | bh |
| Lyngby | 0 | 4 | 3 | 15 | 2 | 4 | 5 | 6 | 1 | 10 | 3 | 0 | 8 | 10 | 0 | 5 | 4 | 0 |
| Virum | 0 | 3 | 3 | 14 | 6 | 5 | 5 | 2 | 1 | 11 | 6 | 0 | 9 | 8 | 0 | 5 | 3 | 2 |
| Lundtofte | 0 | 2 | 0 | 2 | 6 | 0 | 3 | 2 | 1 | 2 | 3 | 0 | 2 | 3 | 0 | 2 | 1 | 0 |
| Taarbæk | 0 | 0 | 0 | 1 | 0 | 0 | 0 | 0 | 0 | 0 | 0 | 0 | 2 | 0 | 1 | 1 | 0 | 0 |
| Total | 0 | 9 | 6 | 32 | 14 | 9 | 13 | 10 | 3 | 23 | 12 | 0 | 21 | 21 | 1 | 13 | 8 | 2 |

Ga=garantibørn, vg = 0-2-årige behovsbørn og bh = 3-6-årige behovsbørn. Kilde: Institutionssystemet juni 2011.

Udviklingen i antallet af vuggestuebørn er højere i 2011 end i 2010. I 2010 var der en gennemsnitlig merindskrivning på 21 vuggestuepladser, i 2011 forventes en gennemsnitlig merindskrivning (inkl. garantibørn) på yderligere 14 vuggestuepladser. Samtidig viser figur 7, at på trods af at tidlig SFO-start frigiver pladser i maj, indskrives mange vuggestuebørnene først i august efter sommerferien, hvilket kan skyldes, at mange borgere først vælger at begynde på arbejde efter sommerferien efter endt barsel og derfor først har brug for plads her. Kun i juli er der samlet set færre vuggestuebørn end i normeringen.

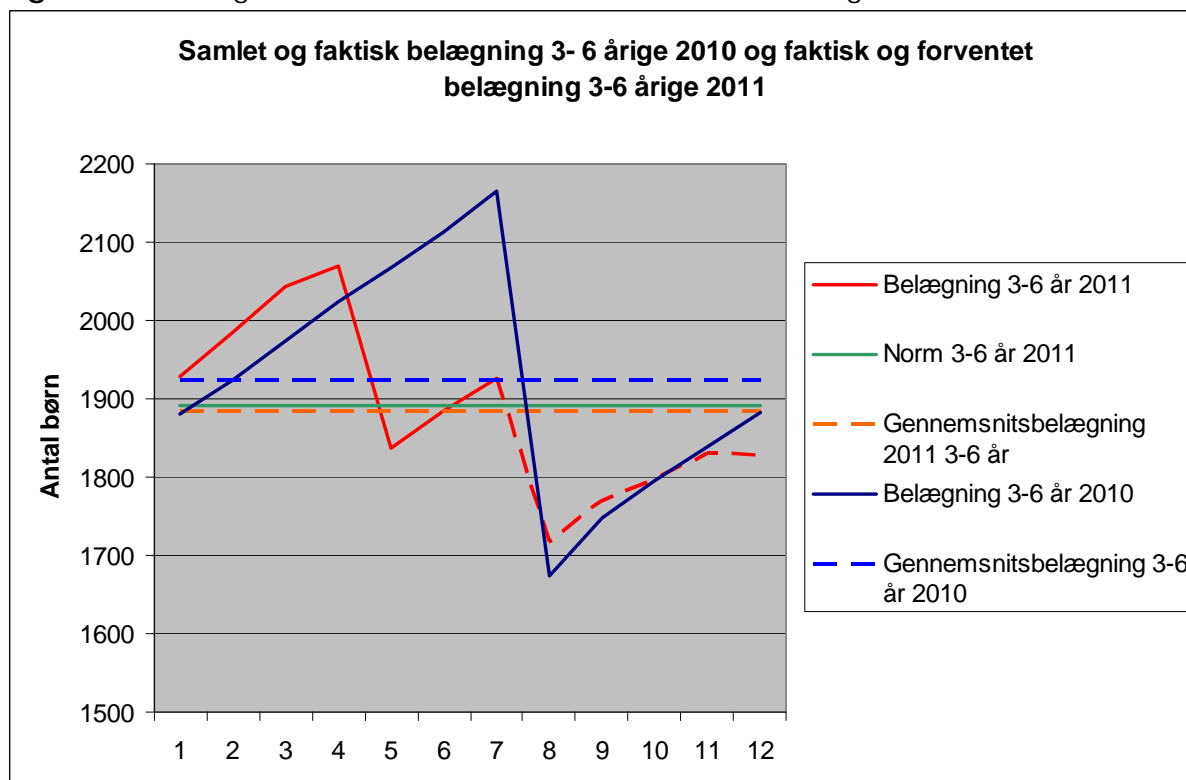
Figur 7: Udviklingen i antal indskrevne vuggestuebørn 2010 og 2011 (inkl. garantibørn)



Kilde: Faktiske belægningstal trukket fra institutionssystemet, 31. maj 2011.

Udviklingen i antal indskrevne børnehavebørn i henholdsvis 2010 og 2011 er vist i figur 8 nedenfor. Af figuren ses et lavere pres på børnehavepladser i 2011, hvor det forventede antal indskrevne børnehavebørn samlet set forventes at svare til grundnormeringen 2011 mod en merindskrivning på 32 pladser i 2010. Det skal ses i lyset af de 70 frigivne børnehavepladser som følge af tidlig SFO-start på 4 skoler.

Figur 8: Udviklingen i antal indskrevne børnehavebørn 2010 og 2011



Kilde: Faktiske belægningstal trukket fra institutionssystemet, 31. maj 2011.

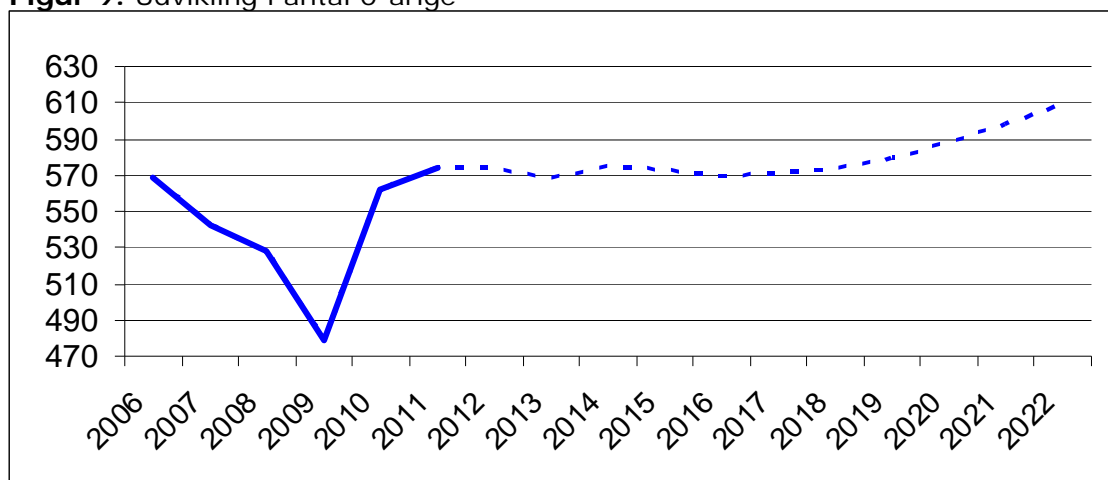
4.2 Fremtidig udvikling i børnetallet og behov for pladser

Vurderingen af det fremtidige behov for pladser baserer sig på henholdsvis Befolkningsprognose 2011-22 og Børneprognosen for 2011-15.

Børnetallet på 0-5 års-området i Lyngby-Taarbæk Kommune forventes efter en kortvarig markant stigning i perioden 2009-11 at stagnere på et højere niveau i de kommende år (2012-15), jf. befolkningsprognosen.

Det faktiske antal 0-årige pr. 1. januar 2011 var 574 svarende til en afvigelse på +30 børn i forhold til forventet i 2010 prognosen. Som det fremgår af figur 9 var der et spring på ca. 80 0-årige mellem 2009 og 2010. Det store antal 0-årige skyldes, at kvindernes samlede fødselshyppighed fortsat var høj i 2010. Sundhedsplejerskernes registreringer i de første 5 måneder af 2011 viser, at den høje fødselshyppighed ser ud til at fortsætte ind i 2011. Antallet af 0-årige forventes at være nogenlunde stabilt i 2012 og frem til 2018, hvorefter antallet forventes at stige yderligere, se figur 9.

Figur 9: Udvikling i antal 0-årige

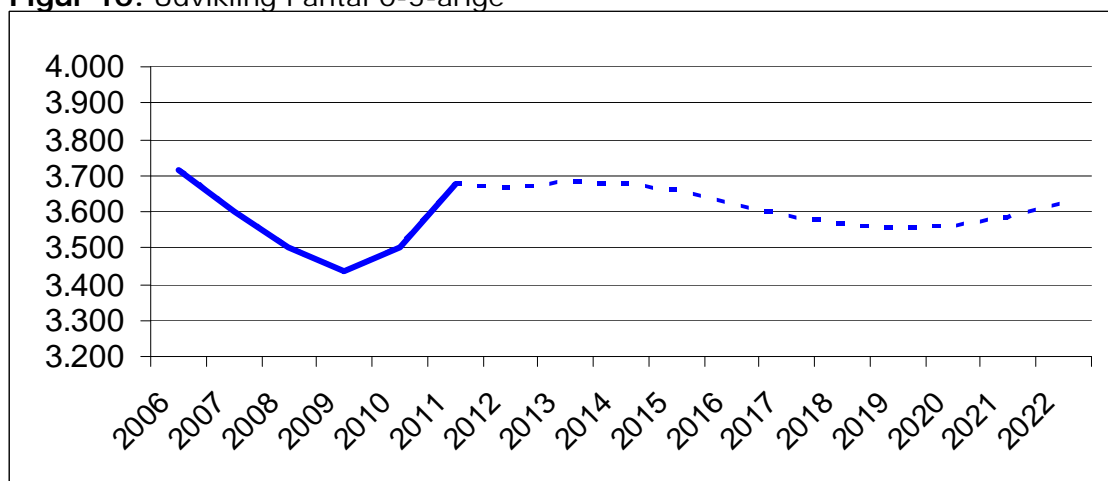


Perioden 2006-2011 er faktiske tal, mens perioden 2012-2022 er prognosetal. Kilde: Befolkningsprognose 2011-2022, Økonomisk forvaltning

For den samlede aldersgruppe 0-5 år var der i 2010-prognosen forventet 3501 børn pr. 1. januar 2011. Det faktiske tal pr. 1. januar 2011 var 3676 børn, hvilket svarer til en afvigelse på 175 børn mere end prognosticeret. Denne udvikling skyldes en højere fødselsrate og en uventet høj nettotilflytning af børnefamilier til kommunen.

Ses på den samlede prognoseperiode, jf. figur 10, forventes fra 2011 et nogenlunde stabilt antal 0-5-årige frem til 2014, hvorefter tallet forventes at falde frem til 2019. Herefter viser børnetallet for aldersgruppen en svagt stigende tendens, således at det forventede antal 0-5-årige i 2022 på 3622, svarende til et samlet fald i aldersgruppen på 54 børn i perioden 2011 til 2022.

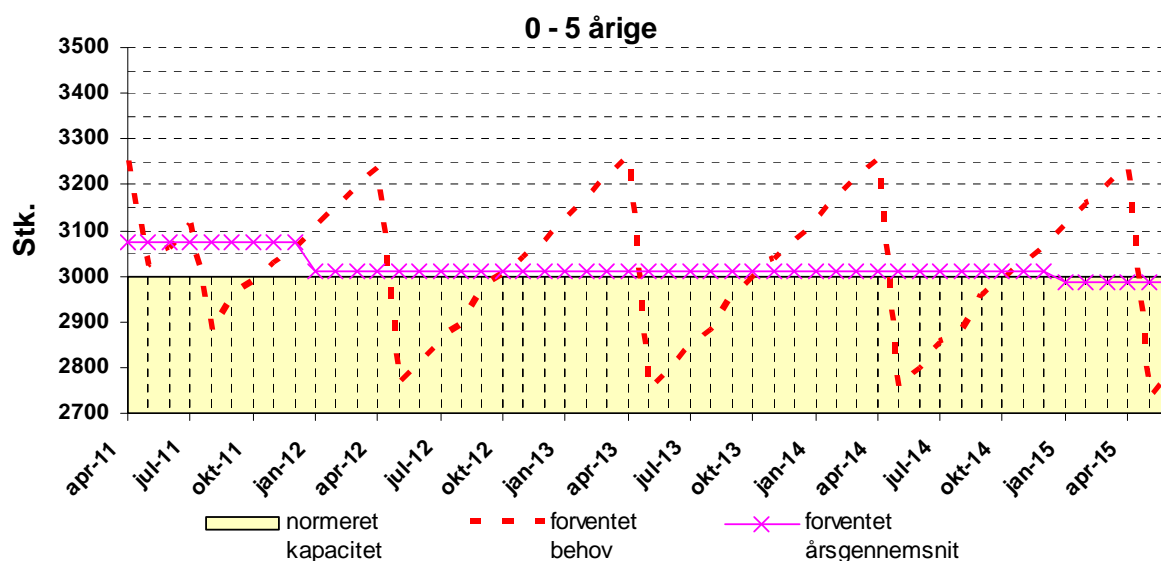
Figur 10: Udvikling i antal 0-5-årige



Perioden 2006-2011 er faktiske tal, mens perioden 2012-2022 er prognosetal
Kilde: Befolkningsprognose 2011 -2022, Økonomisk forvaltning

Børneprognozen viser, hvilken betydning udviklingen i børnetallet har på det forventede behov for pladser. Figuren nedenfor illustrerer forholdet mellem den nuværende kapacitet og behovet for 0 - 5 års pladser i hele kommunen i perioden 2011-2015. I figuren er angivet den normerede kapacitet baseret på grundnormering samt dagpleje og privat pasning. Denne sammenholdes med det forventede behov over året (stiplet linje) samt det forventede årsgennemsnit (krydslinie).

Figur 11: Sammenhæng mellem pladskapacitet og behov 0-5 år (hele kommunen)

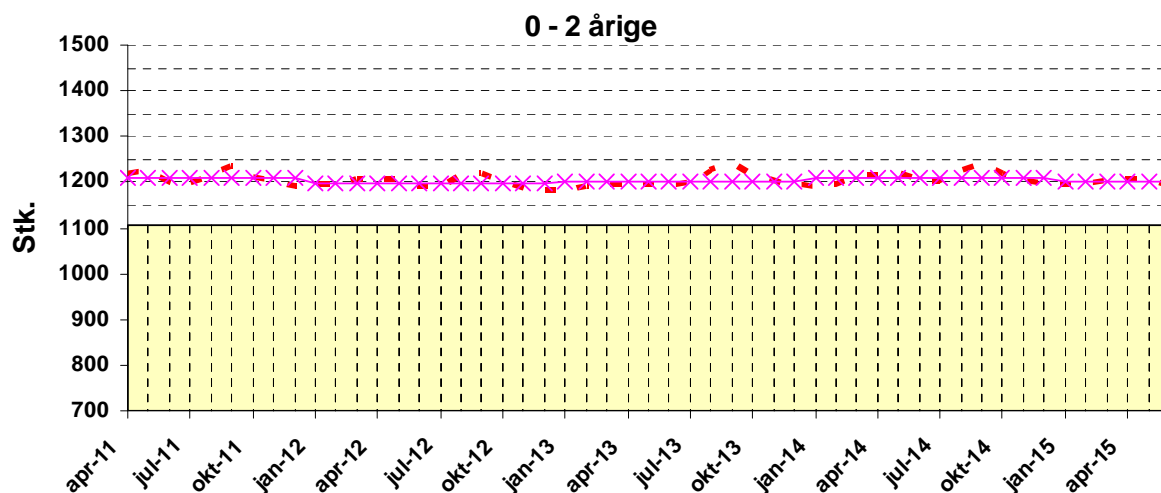


Kilde: Dynasoft april 2011

Figuren ovenfor viser, at der er i 2011 er en markant underkapacitet svarende til ca. 80 pladser gældende for hele kommunen og for aldersgruppen 0-5 år. I forhold til de faktisk indskrevne børn og garantibørn i 2011 vil der i år være en merindskrivning på 35 vuggestuepladser og en mindreindskrivning på 8 børnehavepladser. Hertil kommer 74 vuggestuebørn på venteliste og 21 børnehavebørn udenfor garantien.

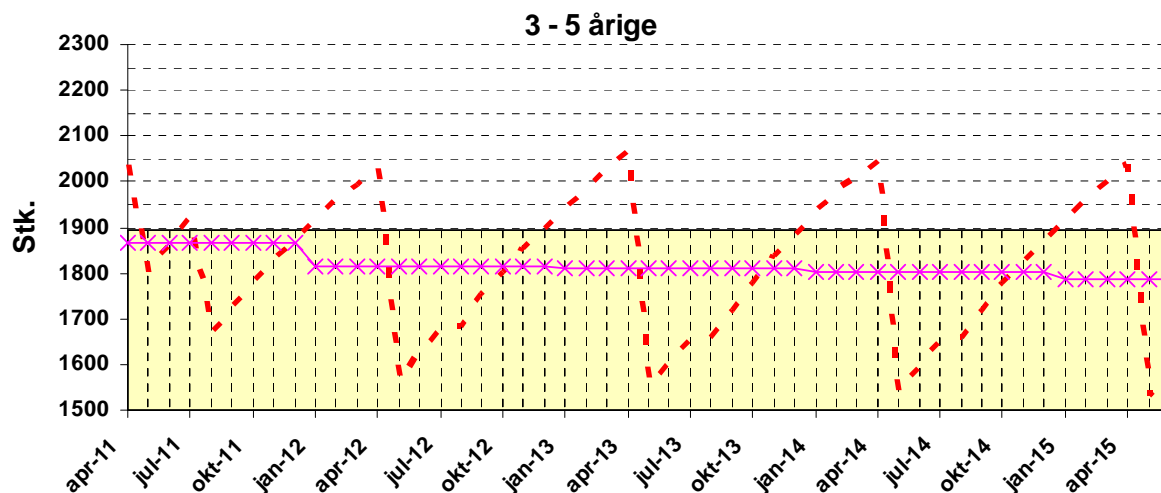
Bag det samlede faldende behov for pladser på 0-6-årsområdet i hele kommunen i perioden 2011-2015 gemmer der sig en markant underkapacitet på kommunens vuggestuepladser i hele prognoseperioden, svarende til ca. 100 pladser, jf. figur 12 nedenfor, og en stigende overkapacitet på børnehavepladser frem til 2015 med et forventet overskud på 106 pladser i 2015, jf. figur 13 nedenfor.

Figur 12: Sammenhæng mellem pladskapacitet og behov 0-2 år, hele kommunen



Kilde: Dynasoft april 2011

Figur 13: Sammenhæng mellem pladskapacitet og behov 3-5 år, hele kommunen

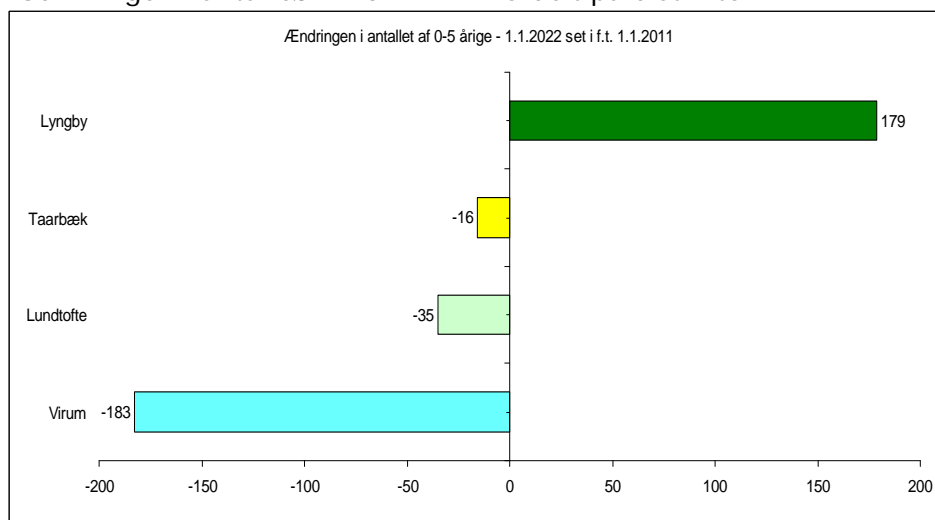


Kilde: Dynasoft april 2011

4.3 Sammenhæng mellem kapacitet og behov fordelt på distrikter

Bag det samlede billede af behovet for flere pladser gemmer der sig store forskelle i udviklingen af børnetal og behov mellem de enkelte distrikter. På lang sigt i 2022 forudser befolkningsprognosen fx 179 flere børn i 0-5-årsalderen i Lyngby og 183 færre børn i 0-5-årsalderen i Virum distrikt, se figur 14 nedenfor.

Figur 14: Udviklingen i antal børn 2011 – 22 fordelt på distrikter



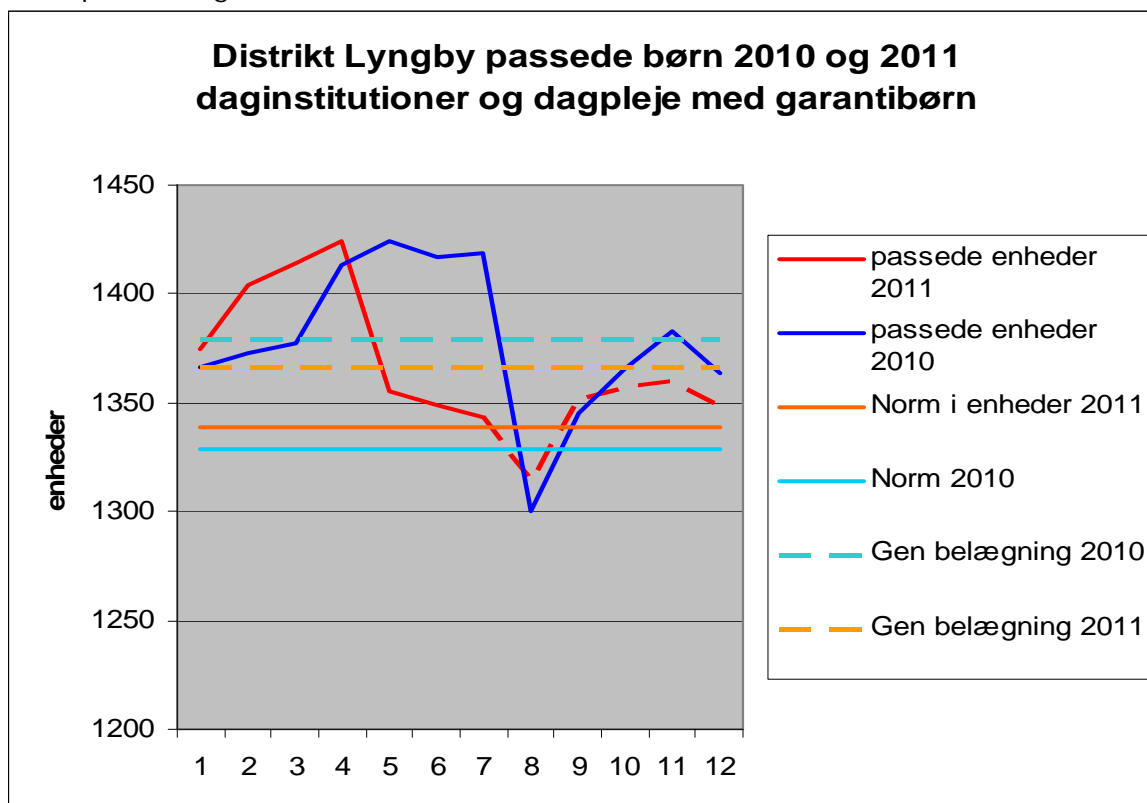
Kilde: Befolkningsprognosen.

I dette afsnit beskrives udviklingen i pladsbehovet i det seneste år og i de kommende år for hvert distrikt. Sammenhængen mellem kapacitet og behov fordelt på distrikterne er dels analyseret på baggrund af de faktiske indmeldelsestal, dels på baggrund af børneprognosen. Prognosetallene sammenlignes løbende med de faktiske indmeldelsestal for 2011 for at kvalificere vurderingerne.

4.3.1 Lyngby distrikt

Der har i de seneste år været et markant pres på pladser i Lyngby distrikt. I 2010 var der således en merindskrivning på 50 enheder, og i 2011 forventes som minimum en merindskrivning på 27 enheder i 2011, se figur 15 nedenfor. Det skal ses i lyset af, at tidlig SFO-start i 2011 frigav 18 helårspladser i Lyngby og en opnormering med 4 0-2-årspladser på 1. januar 2011.

Figur 15: Indmeldte enheder i 2010 og 2011 i dagtilbud og dagpleje i Lyngby distrikt med opskrevne garantibørn i efteråret 2011.

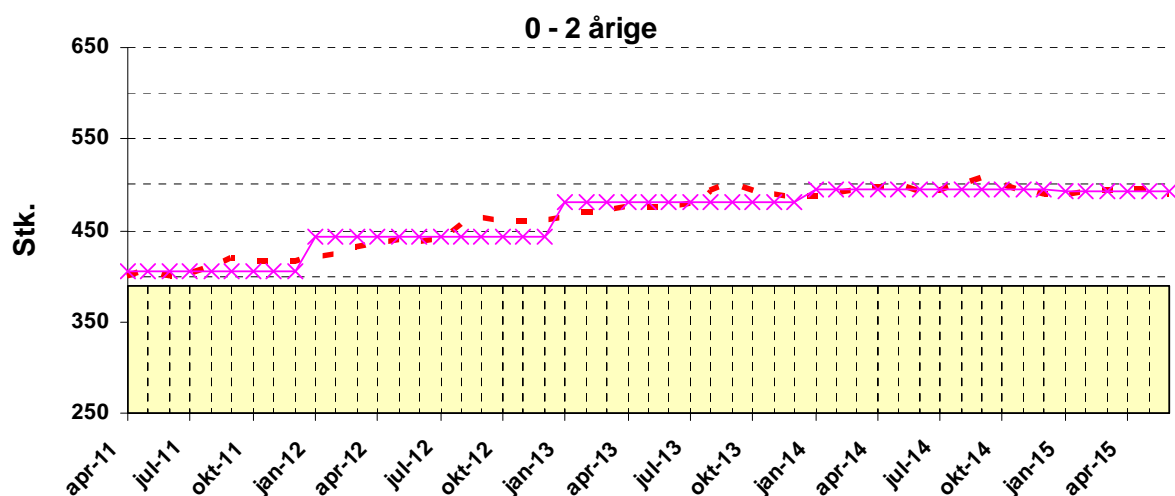


Kilde: faktiske belægningstal fra institutionssystemet, 1. juni 2011.

Samlet set vil dagtilbuddene i 2011 i alle måneder, bortset fra august, passe flere børn end de er normeret til – ved opstart af Trinbrættet pr. 1. september 2011 med i alt 30 vuggestuebørn forventes presset dog lempet. Grafen dækker over en forventet gennemsnitlig merindskrivning i 2011 (inklusive indskrivning af garantibørnene) af både vuggestue- og børnehavebørn og på henholdsvis 9 vuggestuepladser og 9 børnehavepladser (tilsammen 27 enheder). Hertil kommer 29 vuggestuebørn og 8 børnehavebørn med behov for plads i løbet af efteråret 2011.

I de kommende år forventes presset i Lyngby-distrikt at stige drastisk. I hele perioden 2011–2015 ses en kraftig stigning i behovet for pladser på 0-2 års området i Lyngby distrikt, svarende til knap 100 pladser fra april 2011 til april 2015 jf. figur 16. Stigningen forventes primært fra 2012 til 2014, hvorefter behovet stabiliseres på i alt knap 500 børn.

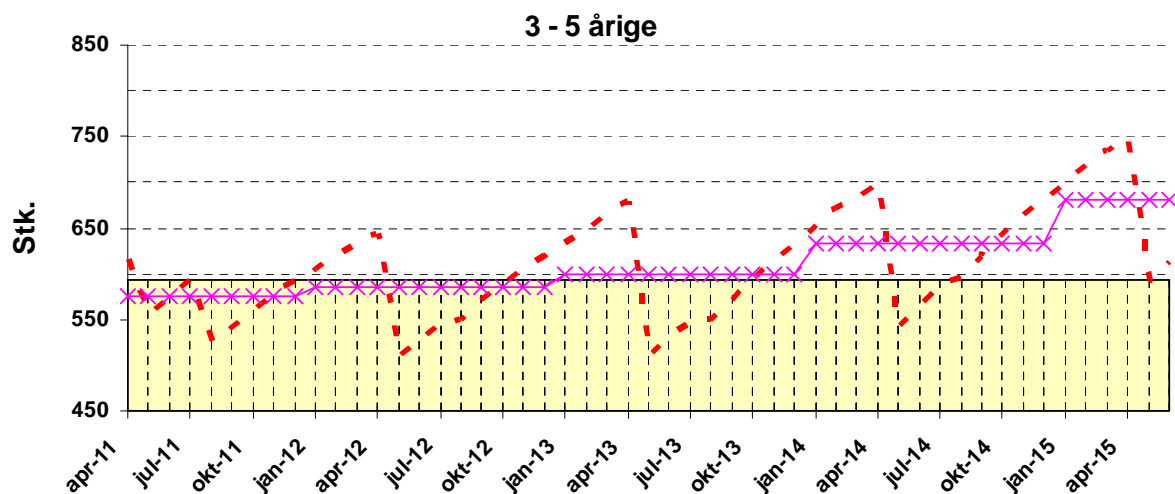
Figur 16: Sammenhæng mellem kapacitet og behov 0-2 år, distrikt Lyngby



Kilde: Dynasoft april 2011

På 3-5-årsområdet viser prognosen en mindre overkapacitet i Lyngby distrikt, jf. figur 8. Dette stemmer dog ikke overens med den aktuelle virkelighed, hvor der allerede i juni er et merforbrug af børnehavepladser i Lyngby. Behovet for børnehavepladser i Lyngby distrikt er stigende i perioden 2012-15, således at der fra 2012 forudses en nogenlunde overensstemmelse mellem behov og kapacitet, hvorimod der fra 2015 forventes at være en markant underkapacitet svarende til knap 100 pladser, se figur 17 nedenfor.

Figur 17: Sammenhæng mellem pladskapacitet og behov 3-5 år, distrikt Lyngby

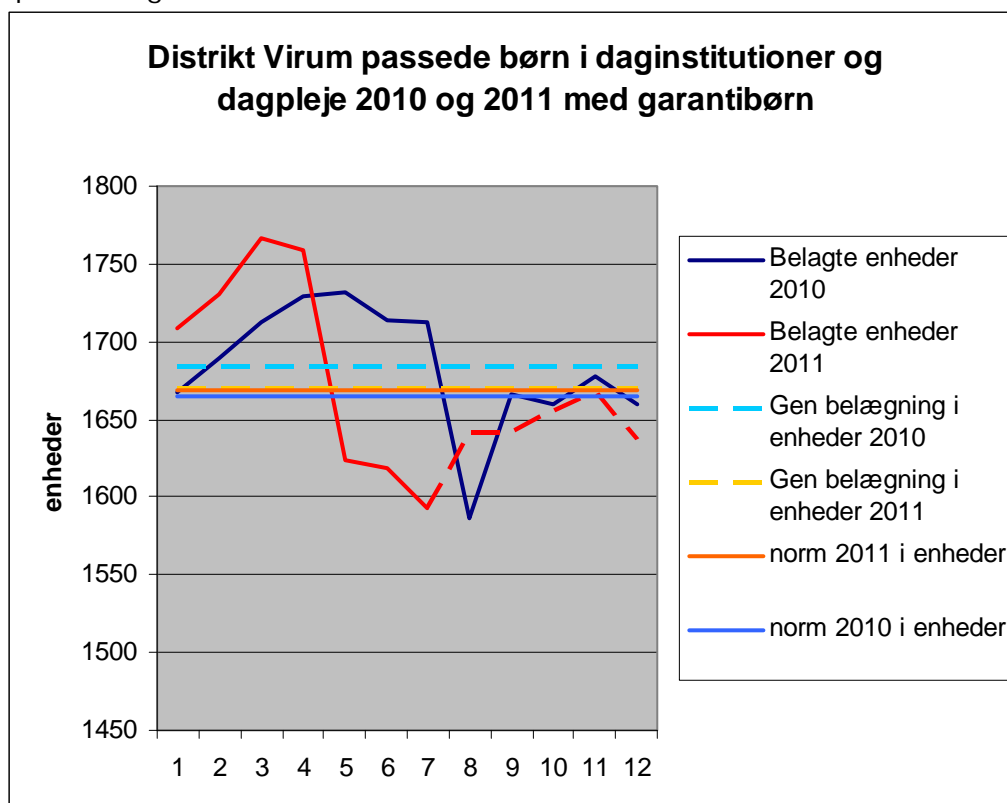


Kilde: Dynasoft april 2011

4.3.2 Virum distrikt

Der har i de seneste år været et pres på især vuggestuepladser i Virum distrikt. I 2010 var der således en samlet merindskrivning på 19 enheder i alt. Pr. 1. januar 2011 blev Virum distrikt opnormeret med 10 børnehavebørn.

Figur 18: Indmeldte enheder i 2010 og 2011 i dagtilbud og dagpleje i Virum distrikt med opskrevne garantibørn i efteråret 2011



Kilde: faktiske belægningstal fra institutionssystemet, 1. juni 2011.

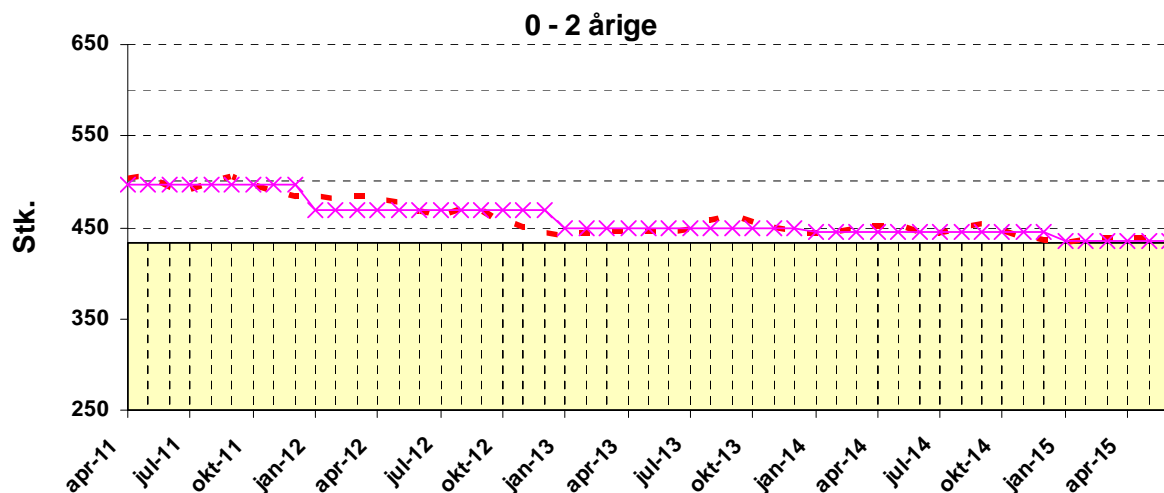
I 2011 forventes kun en mindre merindskrivning i Virum på 1 enhed, hvis der kun indskrives garantibørn og ses bort fra behovsbørn. Det skal ses i lyset af, at tidlig SFO-start i 2011 primært blev indført på tre skoler i Virum og frigav 53 helårsbørnehavepladser i 2011. Samlet set forventes dagtilbuddene i Virum ikke at overskride deres normering i efteråret 2011.

Bag grafen er der en forventet gennemsnitlig merindskrivning i 2011 af vuggestuebørn på 8 pladser og en mindreindskrivning af børnehavebørn på i alt 15 pladser. Hertil kommer 28 vuggestue og 11 børnehavebehovsbørn, der forventer at få plads inden 31. december 2011, og som ikke indgår i tallene i grafen.

I Virum distrikt viser børneprognosen en markant underkapacitet af vuggestuepladser svarende til ca. 60 pladser i 2011. Ifølge prognosen forventes behovet dog at falde fra 2012, således at der fra 2013 er nogenlunde overensstemmelse mellem behov og kapacitet jf. figur 19.

Når de faktiske indmeldelsestal for 2011 ikke viser samme dramatiske tendens, skyldes det bl.a. at kun garantibørn fik plads i begyndelsen af året og at en stor del af behovsbørnene fik forsinket indmeldelse til 1. maj 2011. Derudover hjemtog Lyngby-Taarbæk Kommune i vid udstrækning ikke tilflytterbørn fra nabokommuner før 1. maj 2011. Endelig er kun garantibørn medtaget i beregningerne – yderligere 28 børn mellem 0 og 2 år ønsker desuden en plads i efteråret, ligesom 11 børn i alderen 3-6 år.

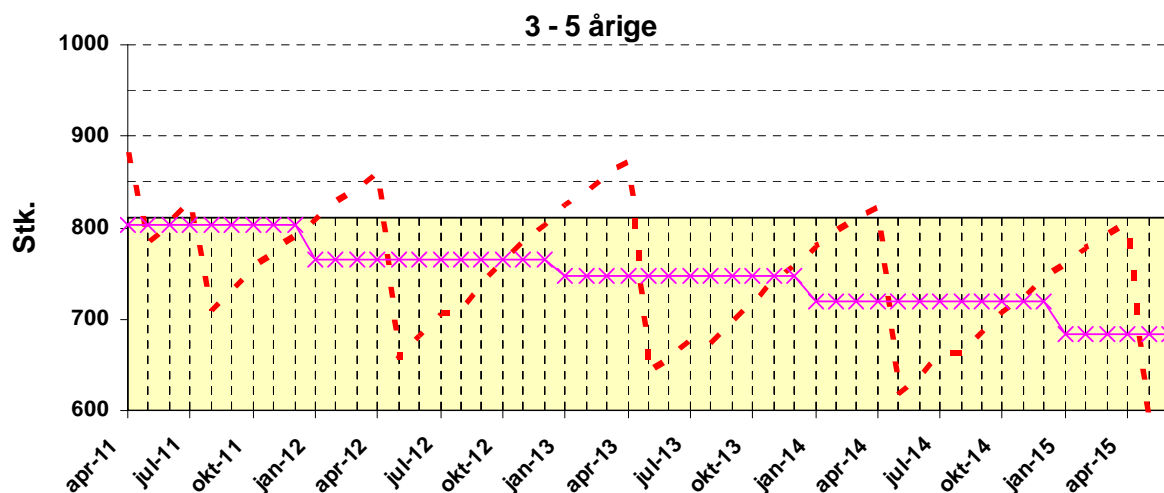
Figur 19: Sammenhæng mellem kapacitet og behov 0-2 år, distrikt Virum



Kilde: Dynasoft april 2011

På 3-5 års området i Virum distrikt forventes i 2011 balance mellem behov og kapacitet jf. figur 20. Fra 2012 viser prognosen et markant faldende behov med en stigende overkapacitet af børnehavepladser i resten af perioden – fra 2014 på ca. 103 børnehavepladser.

Figur 20: Sammenhæng mellem kapacitet og behov 3-5 år, distrikt Virum

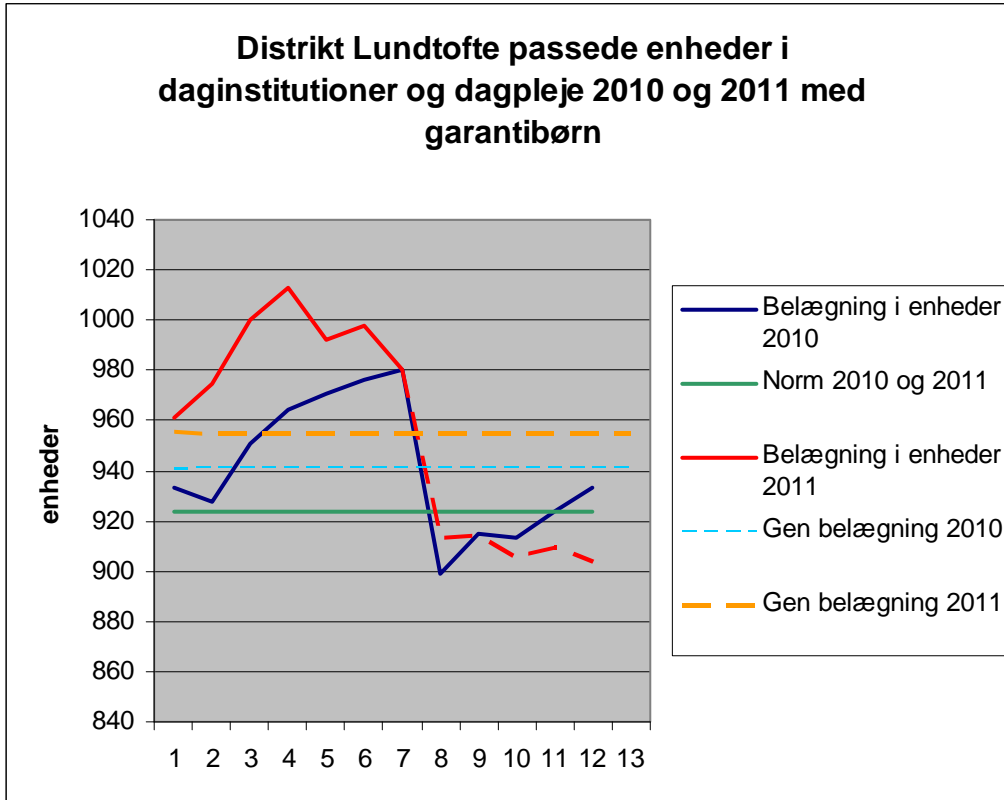


Kilde: Dynasoft april 2011

4.4.3 Lundtofte distrikt

Der har i de seneste år været et stigende pres på pladser i Lundtofte distrikt. I 2010 var der således en merindskrivning på 17 enheder, og i 2011 forventes som minimum en merindskrivning på 31 enheder (behovsbørn ikke medtaget). Det skal ses i lyset af, at tidlig SFO-start i 2011 ikke frigav pladser i Lundtofte, hvorfor indskrivningen i 2011 først falder i august måned.

Figur 21: Indmeldte enheder i 2010 og 2011 i dagtilbud og dagpleje i Lundtofte distrikt med opskrevne garantibørn i efteråret 2011

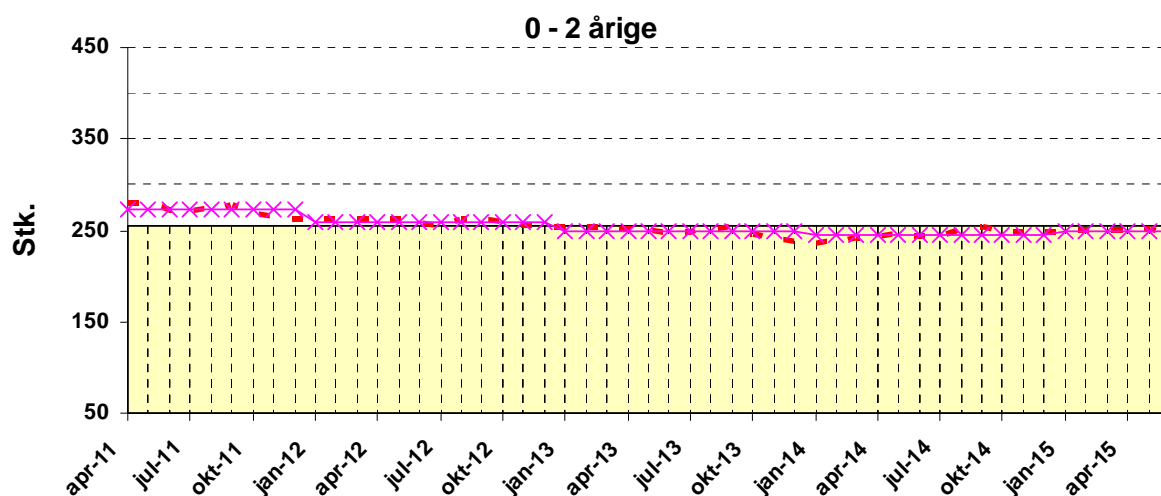


Kilde: faktiske belægningstal fra institutionssystemet, 1. juni 2011.

Bag grafen er der en forventet gennemsnitlig merindskrivning i 2011 på 15 vuggestuepladser og 1 børnehaveplads.

Også børneprognosen viser, at der i Lundtofte distrikt er underkapacitet på vuggestueområdet i 2011. Fra 2012 forventes behovet at falde, således at der i resten af perioden er nogenlunde balance mellem kapacitet og behov.

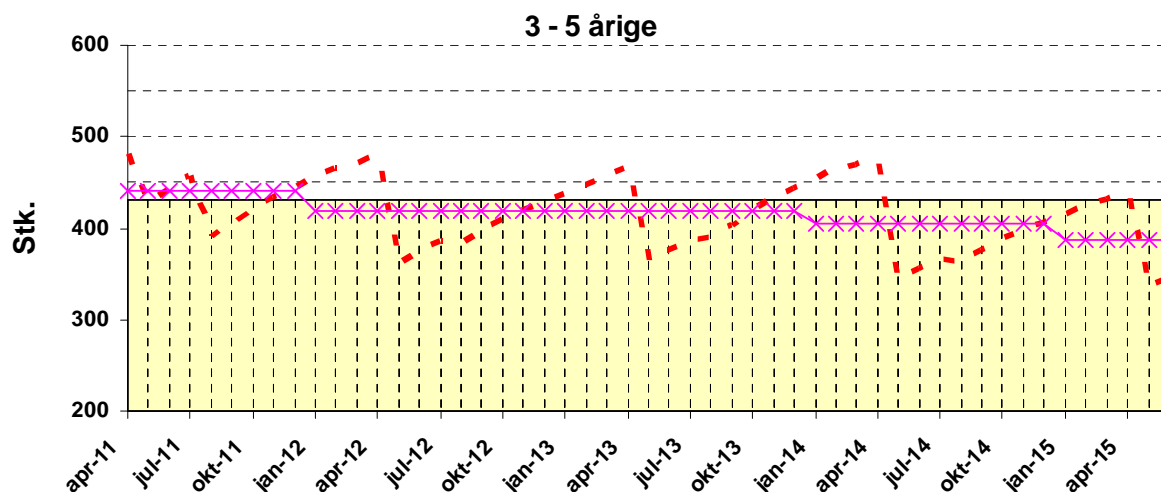
Figur 22: Sammenhæng mellem kapacitet og behov 0-2år, distrikt Lundtofte



Kilde: Dynasoft april 2011

På 3-5 års området viser prognosen, at der også på børnehaveområdet er en mindre underkapacitet i 2011. Behovet er i hele prognoseperioden svagt faldende, hvilket medfører at der fra 2012 forventes en lille overkapacitet, som er stigende i resten af prognoseperioden.

Figur 23: Sammenhæng mellem kapacitet og behov 3-5 år, distrikt Lundtofte

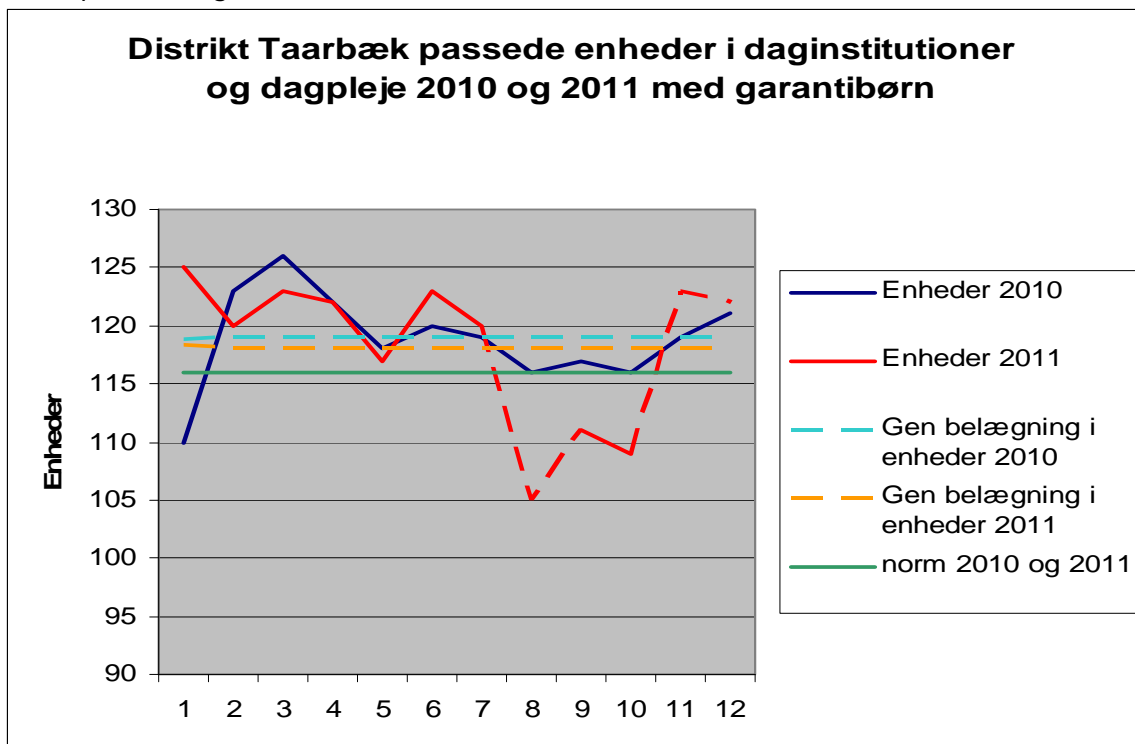


Kilde: Dynasoft april 2011

4.4.4 Taarbæk distrikt

Der har i de seneste år været faldende behov for pladser i Taarbæk distriktet, og i dag svarer antallet af normerede pladser til behovet. I 2010 var der således en merindskrivning på 2 enheder, og i 2011 forventes en merindskrivning på 1 enhed (behovsbørn ikke medtaget). Fra august 2011 indføres rullende skolestart på Taarbæk Skole. Rullende skolestart giver en mere jævn kapacitetsudnyttelse på dagtilbuddene (ikke de kendte sæsonudsving), men frigiver som udgangspunkt ikke yderligere årspladser.

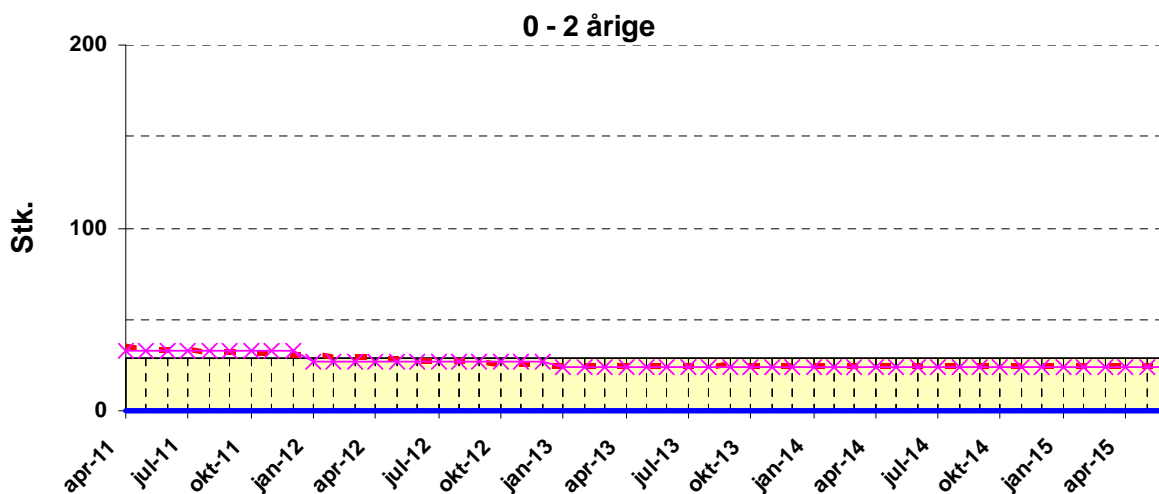
Figur 24: Indmeldte enheder i 2010 og 2011 i dagtilbud og dagpleje i Taarbæk distrikt med opskrevne garantibørn i efteråret 2011



Kilde: faktiske belægningstal fra institutionssystemet, 1. juni 2011.

Børneprognozen for de kommende år viser et forventet svagt fald i behovet for børnehavpladser og vuggestuepladser i Taarbæk distriktet. Taarbæk er der på 0-2 års området en lille underkapacitet i 2011, men fra 2012 viser prognosen overensstemmelse mellem behov og kapacitet og en lille overkapacitet fra 2013.

Figur 25: Sammenhæng mellem kapacitet og behov 0-2 år, distrikt Taarbæk

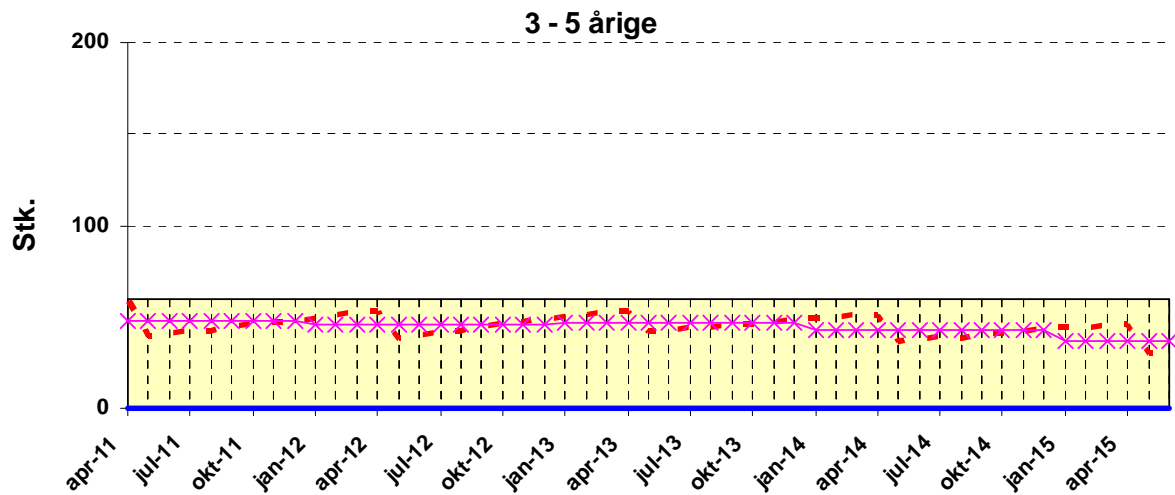


Kilde: Dynasoft april 2011

Ifølge prognosen er der på 3-5 års området allerede i 2011 en overkapacitet på ca. 15 pladser, men ser vi på antallet af indmeldte børn forventes kun en overkapacitet i 2011

på 1 børnehaveplads. Ses på børneprognosen for udviklingen i antallet af børnehavebørn forventes et fald i på 11 børn i perioden 2011 – 2015.

Figur 26: Sammenhæng mellem kapacitet og behov 3-5 år, distrikt Taarbæk



Kilde: Dynasoft april 2011

5. Muligheder for at justere og udvide antallet af pladser

Lyngby-Taarbæk Kommune har gennem årene løbende udbygget dagtilbudssektoren. De sidste nye dagtilbud der er bygget er Puljeinstitutionen Svanen (90 børn, 2004), Klokkeblomsten (74 børn, 1997), Pilen – tidligere Valmuen og Grøftekanten (139 børn, 1993/97), og Puljeinstitutionen Blomsten (74 børn, 2001), samt om- og tilbygning af Spurvehuset (91 børn, 2006). Der er tale om forholdsvis store og velindrettede dagtilbud.

Men 27 dagtilbud er placeret i bygninger, som ikke er bygget til formålet, men i ældre villaer mv. Mange af disse er præget af uhensigtsmæssig indretning, som små grupperum, manglende sammenhæng mellem rummene, ofte etageadskillelse og ingen fælles grupperum. Det samme er gældende for nogle af de meget tidligt byggede institutionsbygninger, som langt fra lever op til en nutidig standard og pædagogik (der henvises til Analysen af de bygningsmæssige rammer, januar 2011, for en detaljeret gennemgang heraf). I forbindelse med overvejelser om enten en nednormering eller en eventuel udbygning bør der indgå tanker om salg af disse institutioner og overflytning til mere hensigtsmæssige rammer.

38 institutioner ligger i huse, der er ejet af Lyngby-Taarbæk Kommune, de resterende 11 er lejede bygninger (årlige omkostninger til lejeudgifter fremgår af bilag 2).

Bilag 2 indeholder en samlet oversigt over alle dagtilbuds bygningsmæssige forhold – oversigt (byggeår, ombygningsår, arealangivelser, ejerforhold og eventuel husleje og vurdering af egnethed (grupperum, fællesrum og faciliteter, legeplads mv.).

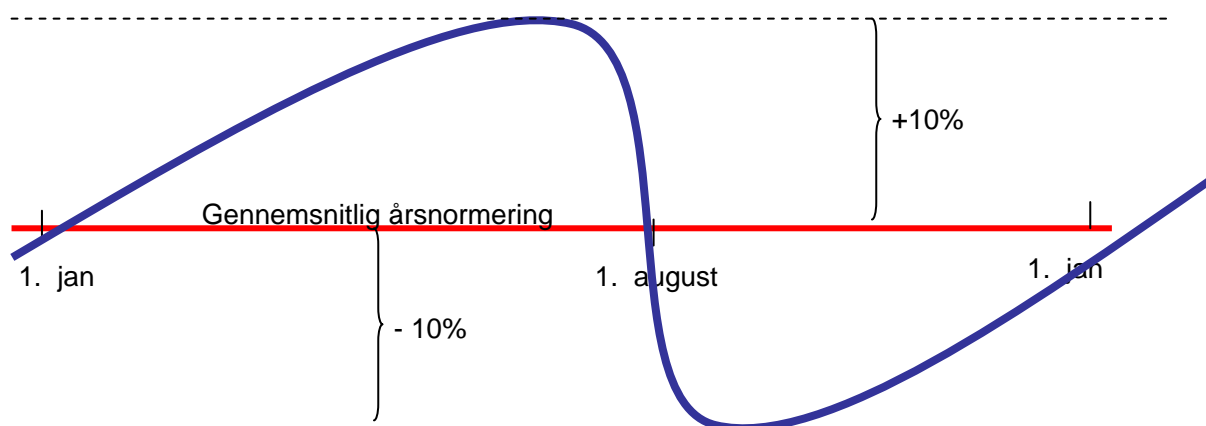
I dette afsnit skitseres mulighederne for at justere og udvide kapaciteten på dagtilbudsområdet, så det svarer til behovet. Det kan enten ske ved at merindskrive eller opnormere de eksisterende dagtilbud, ved at ombygge eller tilbygge dagtilbuddene, eller ved at nybygge. Derudover findes en række mere midlertidige løsninger, som skitseres i afsnit 7 og som kan tages i anvendelse ved et forbigående behov.

5.1 Mulige merindskrivninger og opnormeringer

Dagtilbuddene er i perioden 2005-09 samlet set blevet nednormeret. Der er således ledig kapacitet på en del stuer, som kan anvendes til buffer i forbindelse med et øget pres på pladser. Dette afsnit indeholder derfor en analyse af, hvor mange pladser, der kan findes inden for de nuværende dagtilbud under hensyn til "VIP-rammen" i den nye ressourcefordelingsmodel.

I den nye ressourcefordelingsmodel forudsættes, at alle dagtilbud skal "vippe" op og ned hen over året svarende til +/- 10 % af pladserne under hensyn til de fysiske rammer. Modellen nedenfor viser den modelmæssige sammenhæng bag vippen (ved tidlig SFO-start er vippet fremrykket til maj, i stedet for august).

Figur 27: Vipmodel for dagtilbuddene (+/- 10 % børn)



Nogle dagtilbud kan ikke vippe 10 %, idet de ikke har plads til flere børn på stuerne, jf. arealkravet på 2 m² pr. børnehavebarn i grupperummet og 3 m² pr. vuggestuebarn i grupperummene. Disse dagtilbud har fået en lavere vip-ramme, end i modellen. Bilag 3 indeholder en konkret vip-oversigt for alle dagtilbud og vurdering af opnormeringsmuligheder for den enkelte institution.

Samlet set har dagtilbuddene en vip-ramme på godt 6 %, altså noget lavere end i modellen på grund af små grupperum i dagtilbuddene. Vip-rammen imødekommer sæsonvise mer- og mindrebehov, der er hen over året, men kan også i en kortere periode benyttes til at håndtere et eventuelt samlet pladspres. Det er muligt inden for dagtilbuddenes ramme at merindskrive godt 168 børn sæsonvist. En merindskrivning på årsplan udløser kun 50 % personalenormering og betragtes som midlertidig.

En del dagtilbud har kapacitet udover vippen – og det er derfor muligt at inddrage denne "frie" kapacitet til en opnormering, dvs. varig etablering af pladser, der udløser fuld personalenormering.

Analysen af mulighederne for en eventuel opnormering viser, at det er muligt inden for de nuværende rammer (evt. med mindre ombygninger, så som opsætning af brandtrapper eller flytning af vægge) at opnormere dagtilbuddene med i alt 79 pladser, heraf er ca. 2 tredjedele i dag børnehavepladser. Samtidig skal man være opmærksom på at en stor del af pladserne findes i Taarbæk distrikt, og er derfor ikke attraktive som opnormeringspotentiale.

Oversigten nedenfor viser opnormeringsmulighederne inden for den nuværende dagtilbudsstruktur fordelt på distrikterne, der henvises til bilag 3 for en vurdering af de enkelte dagtilbud.

| Distrikt | Børnehavepladser | Vuggestuepladser |
|--------------|------------------|------------------|
| Lyngby | + 16 (26-10) | +13 |
| Virum | +16 (18-2) | - |
| Lundtofte | +2 | +5 |
| Taarbæk | +19 | +8 |
| I alt | +54 | +25 |

5.2 Mulighed for renovering, nybygning og ombygning

Dette afsnit indeholder en vurdering af de nuværende dagtilbuds fysiske rammer og overvejelse om eventuelle renoveringer, udbygninger og ombygninger med udgangspunkt i de formulerede principper – herunder mulighed for at samle dagtilbud. Der er ikke tale om en grundig analyse af de bygningsmæssige forhold, men snarere en skitse-ring af egnethed og muligheder samt pris i skematisk form foretaget af Teknisk Forvaltning. Løsningerne skal efterfølgende konkretiseres yderligere.

Der henvises i øvrigt til bilag 4, hvor der er billeder og tegninger af samtlige daginstitutioner i kommunen, samt billeder af mulige grunde, som kan inddrages til daginstitutionsbebyggelse.

Lyngby distrikt

| Institution | Muligheder | Beskrivelse | Prisestimat |
|-------------------------------------|---|---|---|
| Bondebyens Børnehave | Mindre ombygning giver mulighed for at opnormere med 4 børnehavebørn og skabe bedre fysiske rammer | Muligt at ændre på størrelsen af grupperummene ved flytning af 2 vægge i stuen og etablere et samlet grupperum 1. sal, ved at nedlægge en række mindre rum og flytte vægge. Grupperummene vil få en størrelse på ca. 44 km ² . Løsningen påpeges i analysen af de fysiske rammer (budget 2011). | 160.000 kr. |
| Børnehuset Hjortholm | Mindre ombygning giver mulighed for at opnormere med 3 vuggestuebørn og 3 børnehavebørn og skabe bedre fysiske rammer | Muligt at flytte en væg og inddrage havestue for at få mere rationelle grupperumsstørrelser på 44 km ² . I det brandmyndighederne har sat et maksimum på 50 personer i bygningen opsættes brandtrappe. Løsningen påpeges i analysen af de fysiske rammer (Budget 2011) <i>Børnehusene Hjortholm og Dansk Røde Kors er placeret i 3 store gamle patriciavillaer på Hjortholmsvej, som alle er uhensigtsmæssig indrettede til dagtilbud (kunne overveje at sælge i forbindelse med anden udbygning).</i> | 100.000 kr. |
| Børnehuset Emil Pipersvej - Børnely | Inddragelse af 2. sal til ekstra gruppe | Muligt at inddrage af arealer på 2. sal (skrå lofter), men vil betyde at der skal etableres en brandtrappe og give lang vej til legeplads. Det pointeres, at det er meget uhensigtsmæssigt med børnegrupper på 2. sal. samt at rummet med skrå vægge ikke er velegnede til grupper. | 1.600.000 kr. |
| Børnehuset Klokkeblomsten | Tilbygning med 2 ekstra grupperum | Mulighed for at udbygge med 2 grupper. Bebyggelsen omkring daginstitutionen er nu færdigbygget, så det grønne areal omkring Klokkeblomsten tilhører institutionen. Der er plads til en udvidelse samtidig med at udearealerne fastholder en pæn størrelse. | Pris for udbygning med 2 grupper 4.200.000 kr. |
| Carlshøj Vuggestue og Bør- | Flytning af institution til nybyg- | Carlshøjvej 10 planlægges lagt sammen til et børnehus i foråret 2012. Husets | Husleje i dag for. Vug og bh |

| | | | |
|--|--|---|---|
| nehaven Carlsrock | gede lokaler med plads til 4 vgrupper og 3 bhgrupper. | indretning og stand er ikke rationelt og i nutidig standard – og der må inden for relativ få år påregnes renovering. Huset er lejet. En nybygning kan samtænkes med indskoling og klub for Lindegårdsskolen i bygningen. En helhedsplan for området med samtlige funktioner på samme grund vil være mulig (børnehus, indskoling, mellemtrin, fritidsklub og udskoling). Kunne samtænkes med et videnscenter for to-sprogede. | 535.905 kr. årligt. Vuggestue og Børnehave modtager fra 2012 en årlig kompensation for de fysiske forhold på tilsammen 426.000 kr. Bygning af ny institution - 22.000.000 kr. |
| Vuggestuen Andedammen, Vinkel vej 10A | Muligt til salg | Ingen muligheder, lille institution, kommunalt ejet bygning, legeplads på boligselskabs areal. Kan evt. sælges til liberalt erhverv. Blev i 2010 fusioneret med Papillon | Kommunens ejendom |
| Børnehuset Papillon, Gl. Bagværdvej 53 | Muligt til salg Om- og udbygning i sammenhæng med Engelsborgskolens pedelbolig, som er nabohus | Meget irrationelle grupperum. Mulighed for at udvide institutionen med pedelboligen (Engelsborgskolen) som er nabobygning og etablere en mellembygning med grupperum mellem de i dag eksisterende bygninger – og flytte Andedammens vuggestue hertil (de to institutioner er under samme ledelse og fusioneret). Kan sælges evt. til liberalt erhverv eller bolig. Mulighed for at sælge del af grund til dagligvarebutikken som er nabo til modsat side af pedelboligen. | Kommunens ejendom |
| Børnehuset Stoppestedet | Inddragelse af 1. sal og ombygning med plads til 3 ekstra grupper, samt fællesrum og opfyldte arealkravet på 44 km ² pr. grupperum. | Muligt at inddrage 1. sal, der i dag huser beskyttede boliger. Legepladsen kan rumme flere børn end den gør i dag, men kan ikke udvides. Ejendommen er lejet. | 7.000.000 kr. for ombygning, oven i dette skal forventes en årlig leje på ca. 400.000 kr. som skal ligges oven i den eksisterende pris på leje af underetagen. |

Virum distrikt

| Institution | Muligheder | Beskrivelse | Prisestimat |
|---|--|--|----------------|
| Børnehuset Grønnevej | Omkonvertering af børnehavegruppe til vuggestuegruppe pr. 1. maj 2011. | Mangler at få afskærmet liggehal til vuggestuebørn. Fremstår nedslidt i uhensigtsmæssige lejede lokaler. | 150.000 kr. |
| Vuggestuen I. H. Mundtsvej 2C + Børnehaven Prinsessehøj | Mulighed for at sammenlægge vuggestue (kommunal) og børnehave (selvejende) vil give 1 nyt grupperum. | De to institutioner er nabo-institutioner Sammenlægning af de to institutioner til ét børnehus vil betyde en omlægning af tilkørsel til Tryggehvile(2B) | 14.000.000 kr. |
| Vuggestuen Villa Furesø | Mindre ombygning med mulig- | Mulighed for at udvide 2 grupperum ved flytning af vægge. Grupperummene udvi- | 175.000 kr. |

| | | | |
|-----------------------|---|--|---|
| | hed for at opnormere med to børn | de fra 30 til 36m ² således at børnegruppen kan opnormeres med i alt 2 børn. | |
| Skovbakkens Børnehave | Omkonvertering af en børnehavegruppe til vuggestuegruppe Evt. nedlæggelse af Ronja, ved behov for nednormering | Muligheder for ændring af en børnehavegruppe til en vuggestuegruppe således at børnehaven bliver et børnehus. Børnehaven har puslefaciliteter, men mangler krybber og liggehal. Institutionen har en gruppe placeret i busordningen Ronja (der er ikke plads til børnene hjemme), som er ved at være udtjent. Ronja koster ca. 0,5 mio.kr. i årlig drift. | 150.000 kr. |
| Børnehuset Askevænget | Udbygning af inddragelse af pedelbolig giver to ekstra grupperum forbundet til én samlet bygning. | Mulighed for udvidelse hvis pedelbolig i nr. 4 inddrages. Hovedbygning, anneks og pedelbolig bør forbindes med evt. garderobegang. Om+ nybyggeriet vil omfatte ca. 400 m ² | 7.500.000 kr. Flere grupperum kan tilføjes for 2 mio. pr. grupperum. Grundet ejes af LTK. |
| Børnehuset Humlehuset | Om- og udbygning af huset med yderligere 2 grupper. | Institutionen fremstår renoveringsmoden. Meget stort udeareal, men pga. fredning er der kun udvidelsesmulighed, hvis skovbørnehave anneks og liggehal inddrages. Hovedbygningen har bevaringsværdi 4. Ved at bevare hovedbygningen og fjerne alt andet, kan man ved gavlene udvide med grupperum i 2 plan. Hovedbygningen skal så ombygges så det rummer 2 grupperum i stueplan og 1 grupperum på 1. sal, dertil en kraftig renovering af toilet/puslerum og garderober og adgangsveje. Alle grupperum bliver over 44 m ² , så med 3 vuggestuegrupper og 4 børnehavegrupper giver det plads til i alt 124 børn. Påtænkes fusioneret med Kappegården i 2012. Udbygningen kan samle de to huse. | 9.500.000 kr. |
| Børnehuset Blomsten | Udbygning giver mulighed for at opnormere med 2 vg-børn og 6 bh-børn | Grupperummenes størrelse kan ændres til 44 m ² pr. grupperum ved påbygning ca. 10 km ² i facaden til hvert grupperum. | 500.000 kr. |
| Børnehaven Bøgely | Tilbygning med plads til 2 vg-grupper | Mulighed for at udvide med 2 vuggestuegrupper i "haven". Grupper i eksisterende hus kan udvides ved påbygning mod have Overvejes fusioneret med Børnereden i 2012. Kan fysisk samle de to tilbud. | 5.500.000 kr. |
| Brede Børnehave | Inddragelse af frilandsmuseets bygning giver mulighed for 2 vuggestuegrupper. | Mulighed for udvidelse med 2 vuggestuegrupper på Brede Allé 62 ca. 200 meter fra børnehaven. Bygningen er ejet af nationalmuseet og fredet. | Deponering og prisen for leje. Vurderes som en dyr løsning. |

| | | | |
|--|-----------------|--|-------------------|
| Vuggestuen Kaplegården, Kapevej 1A | Muligt til salg | Ingen muligheder, meget lille institution, som er uhensigtsmæssig indrettet. Kan sælges evt. til liberalt erhverv eller bolig. Påtænkes fusioneret med Humlehuset i 2012. | Kommunens ejendom |
| Vuggestuen Børnereden | Muligt til salg | Ingen muligheder, meget lille institution. Kan sælges evt. til liberalt erhverv eller bolig. | Kommunens ejendom |

Lundtofte distrikt

| Institution | Muligheder | Beskrivelse | Prisestimat |
|--|--|--|---|
| Børnehuset Vandpytten | Omkonvertering af småbørnsgruppe til vuggestuegruppe giver 4 ekstra vg-børn og en bedre børnesammensætning | Ved etablering af indgang til vuggestue, mindre ændringer på badeværelse, omkonvertering af skur til liggehal og andre mindre ændringer kan Vandpyttens i dag 8 småbørnspladser blive til 12 vuggestuepladser. | 378.188 kr. (Projektforslag er udarbejdet). |
| Vuggestuen Garantien | Opsætning af ekstra pavillon med plads til en børnegruppe. | Mulighed for udvidelse med én ekstra gruppe ved opsætning af 2 nye pavilloner. Legepladsen kan evt. udvides. | 750.000 kr. for ny bygning 400.000 kr. for indretning af udeareal til udvidelse af legepladsen |
| Børnehuset Rosenlyst | Tilbygning med udvidelse af grupperum giver rum til opnormering på x børn | Grupperum på 39 m2 kan øges til 44 m2 ved påbygning af 3 grupperum | 500.000 kr. |
| Børnehusene Bulderby og Lille Ørholm | Mulig samling af to naboinstitutioner i ny institution | Mulighed i at sammenlægge de to institutioner i en ny bygning samme sted. Begge institutioner er placeret i bygninger, der ikke er tidssvarende. En renovering vil være bekostelig. Pga. store legepladsmuligheder på grundene vil det være mere optimalt at bygge en nutid og energirigtig institution på stedet. Omfatter i dag i alt 6 grupper. | 22.000.000 kr. |

Taarbæk distrikt

| Institution | Muligheder | Beskrivelse | Prisestimat |
|--|--|--|---|
| Taarbæk Børnehus 84 og Taar- bækdal | Evt. salg af den ene bygning og ombygning af den anden bygning | Afdeling strand (tidligere 84) er placeret i hus fra 1894 og er ikke oprindeligt er bygget til dagtilbud. I tilfælde af kraftigt fald i børnetallet kan det overvejes at sælge huset og samle børnene i en udbygget afdeling Strand. Afdeling skov har meget små og uhensigtsmæssige grupperum, hvoraf tre ud af fire grupperum kun kan rumme vuggestuegrupper på 10 børn eller børnehavegrupper på 15 børn. Udvide grupperumene til 44 m2 giver plads til at opnormere huset til 68 børn. Kræver også en ombygning af overdækkede arealer. | 1.000.000 kr. for udvidelsen og ændringerne i afdeling skov Finansiering kan hentes fra salg af anden institution. |

| | | | |
|----------------------|--|--|---|
| | | Huset rummer i dag 30 børn og et grupperum står tomt. | |
| Skovbo Skovbørnehave | Er placeret i pavillon, som kun er godkendt frem til 2015. | Bestyrelsen for puljeinstitutionen undersøger pt. mulighederne for selv at bygge ny institution. Ønsker langtidsleje af grunden. | - |

5.3 Mulighed for nybygning

Mulighederne for at udbygge dagtilbudskapaciteten er begrænset – særlig i Lyngby, hvor behovet er størst. I dette afsnit påpeges muligheder for at nybygning af dagtilbud med udgangspunkt i de formulerede principper, herunder overvejelser vedr. arealanvendelse, institutionsform, størrelse, planmæssige forhold mv. Der er alene peget på muligheder i distrikterne Lyngby, Virum og Lundtofte, idet det ikke vurderes nødvendigt at udbygge Taarbæk distrikt. Bilag 4 indeholder tegninger over alle grundene.

Teknisk Forvaltning estimerer, at en institution med 6 grupper og 96 børn svarende til Svanen koster 22 mio.kr. Til sammenligning kostede Svanen i 2004 13,5 kr. Kommunernes Landsforening har ikke noget nøgletal på udbygning af dagtilbud, men Københavns Kommune (som sidste år byggede 4000 pladser) opererer med et nøgletal på 5 mio. kr. pr. gruppe (inklusive grund), 4 mio. kr. pr. gruppe (eksklusiv grund).

Nedenstående er baseret på bidrag fra Teknisk Forvaltning. I forbindelse med konkrete byggeprojekter skal grundenes egnethed vurderes yderligere, ligesom det skal undersøges om der er andre mulige grunde.

5.3.1 Lyngby distrikt

Umiddelbart kan der peges på 4 mulige placeringer til en ny institution i Lyngby. Derudover bør det overvejes, om der eventuelt kan indgå en ny (idræts-)daginstitution i forbindelse med renovering og ombygning af Lyngby Stadium.

a) Lyngbygårdsvej 4 (ved siden af Trinbrættet)

Grunden er 4.021 m² og er tidligere udpeget som mulig placering af en ny daginstitution, hvorfor der foreligger en lokalplan og byggetilladelse allerede. Grunden kan følgelig relativt hurtigt bebygges. Der er oprindeligt projekteret med en ren vuggestue. Der er mulighed for at etablere et børnehus med i alt 6 grupperum. Grunden med Trinbrættet kan inddrages i grunden ved ny institution uden yderligere omkostninger i så fald bliver det samlede areal på 5.800 m².

Arealet er i aftalerne med Københavns Kommune udlagt som grønt areal, hvorfor det skal frikøbes, evt. magelægges med andet frikøbt "københavnerjord". Yderligere skal der påregnes udgifter forbundet med indretning af selve legepladsen. Den konkrete pris fastsættes af en af København Kommune udvalgt ejendomsmægler, men vurderes til at være mellem 2 - 4 mio. kr. Det er derfor vurderingen, at denne placering vil være mindre velegnet.

En ny institution med 6 grupperum forventes at koste 22.000.000 kr. inklusiv indretning af legeplads, men eksklusiv jordkøb.

b) Nørregade 9, nedenfor Baunegården

Areal på ca. 4.500 m² mellem Mølleåen og Baunegårdens haveareal, adgang fra Slotsvænget og Nørregade. En del af arealet er "Grønt Københavnerjord" men der kan bebyg-

ges på areal der ejes af Lyngby-Taarbæk Kommune. Tidsperspektivet for en ny lokalplan for området vil være 6-9 måneder.

Der er mulighed for at etablere et børnehus med i alt 6 grupperum med plads til ca. 96 børn. Skal der bygges en daginstitution med mere end 6 grupperum kan det blive nødvendigt at bygge i 2 plan, da der er begrænsning på størrelsen på jorden som Lyngby-Taarbæk Kommune ejer og må bygge på.

En ny institution med 6 grupperum forventes at koste 22.000.000 kr. inklusiv indretning af legeplads.

Ved akutbehov vil arealet kunne bruges til at opsætte pavilloner på sigt. Det vil ca. tage tre måneder fra der er truffet politisk beslutning om opstilling af pavilloner, til de kan tages i brug på grunden.

c) Etablering af dagtilbud på statsskolen

Stueplan, 1.sal og 2.sal er på i alt brutto 1.425 m². Dertil kommer ca. 500 m² høj kælder.

Brutto/netto forholdet er stort da bygningen er med tykke vægge, der også skal ekstraisoleres, og desuden store trappearealer.

Der kan indrettes 4 grupperum med alle birum pr. etage for stue og 1. sal. Derudover 2 grupper i tagetagen (2. sal) med personalerum og administration. Kælderen hvor noget facade kan frilægges kan også bruges som funktionsrum, fx værksteder, rytmikum, legesale mm.

Alle grupperum bliver over 44 m², så med vuggestue i stueplan og eventuelt børnehaven på 1. og 2. sal giver det i alt op til 160 børn (afhængig af om der er tale om vuggestue- eller børnehavenbørn). Udearealet skal fordeles til legearealer, adkomst og parkering.

Prisen for ombygning vurderes til 33.- 38.000.000 kr. inklusiv indretning af udearealer til legeplads, parkering m.m.

d) Jægersborgvej 47

Økonomisk Forvaltning overvejer at købe bygningen – evt. for midlertidig børneinstitution – indtil arealet ved Firskovvej færdigudvikles med føring til Jægersborgvej. Der kan umiddelbart indrettes grupperum til 2 grupper i den eksisterende bygning og der er plads til opsætning af midlertidige pavilloner for 2 grupper. Løsningen kan således rumme ca. 44 vuggestuebørn eller en integreret institution på ca. 60 børn. Legeplads kan etableres på grønt areal mod nordøst. Huset kan overtages hurtigt - tidshorisonten er 4-5 måneder.

Selve huset forventes købt af Økonomiforvaltningen til senere brug af området til udbygning af vejnettet. Udgifter til indretning af huset til brug som daginstitution og opsætning af pavilloner 4.200.000 kr. Der er tale om en midlertidig løsning.

5.3.2 Virum distrikt

I forbindelse med udbygning af Skovtofte Seminariums tidligere grund er der planlagt en ny institution, som skal huse privatinstitutionen Skovbørnehaven Mariehønen (skovbørnehaven planlægger i den forbindelse at søge om opnormering med 4 børnehavenpladser til i alt 30 pladser fra 2012).

I forlængelse af prognoserne synes det i øjeblikket ikke nødvendigt med det forventede fald i børnetallet i Virum at udbygge med nye institutioner. Men i forbindelse med eventuel nybygning eller omlægning af strukturen til færre, men større institutioner i Virum og Sorgenfri eller i forbindelse med et eventuelt fremtidigt behov kan der peges på følgende løsninger:

a) Virum stationsvej og Børnehuset Mælkevejen

Foran den eksisterende institution Mælkevejen ligger et større grønt areal der er afskåret fra Virumparken med Virum Stationsvej, hvor der ved akut behov vil kunne opsættes pavilloner. Skal en permanent daginstitution etableres er der udbygningsmulighed på det grønne areal mod Virum Stationsvej, som kan blive selvstændig institution eller inddrages som en del af Mælkevejen. Ved omlægning af stien på det grønne areal, vil der kunne skabes legeplads på en del af området samtidig med at der så er en byggemulighed på den eksisterende legeplads. Dette kan gøres uden at tage udsigt mm. fra boligerne på Grønnevej 80.

Grundarealet vil være på ca. 5.200 m². Arealet er i dag udlagt til fritidsformål og park. Ved evt. nybyg af daginstitution, vil selve byggeriet sandsynligvis placeres på den eksisterende daginstitution Mælkevejens legeplads, for at udnytte det nye areal til legeplads for de to institutioner.

Der er plads til en institution på i alt 6 grupper med ca. 96 børn.

Ved akutbehov vil arealet kunne bruges til at opsætte pavilloner. Det vil ca. tage tre måneder fra der er truffet politisk beslutning om opstilling af pavilloner, til de kan tages i brug på grunden.

b) Kaningårdsvej 40 / Malmmosevej 133

Ved fraflytning af botilbuddet Strandberg er det muligt at bygge ny institution med et grundareal mellem 3-4.500 m². I forbindelse med budgettet er salgsprisen for de 3 grunde sat til 13 mio. kr.

c) Parcelvej 151 og 153 – ved Virum skole

Mulighed for nybyg, ombyg m.m. og bør ses i sammenhæng med en helhedsplan for Virum Skole, bl.a. fritidsklubben i lejede pavilloner. Ved inddragelse af pedelbolig tilhørende Virum Skole vil der være et grundareal på ca. 3.000 m² til ny institution. Vær opmærksom på, at Motorikhuset i dag benytter de eksisterende pavilloner plus blokhuset og ville skulle tilbydes erstatningslokaler af samme størrelse og kvalitet.

5.3.3 Lundtofte distrikt

Børnetallet forventes at falde i Lundtofte i de kommende år. Men bliver der behov for at udbygge området – eventuelt i forlængelse af realisering af vidensbyprojektet – kan der peges på følgende muligheder:

a) Mellem Eremitagen og Lundtoftevej

Areal på ca. 8.500 m² findes for enden af Eremitageparken er et areal med en kommunal bygning på ca. 80 m² og en spejderhytte, hvor det er muligt at opføre en stor institution. Vær opmærksom på at det tidligere er en del af opfyldsplads (køkken eller byggeaffald som er belagt med jord), og som kræver specielt anlæg inden påbegyndelse af nybygning.

b) Ved Trongårdsskolen

Lyngby-Taarbæk Kommune har frikøbt store arealer Københavnerjord til bebyggelse i forbindelse med bygning af et nyt plejehjem. De øvrige grunde er reserveret vidensby-

Dagtilbudsområdet

projektet. Der udarbejdes i efteråret 2011 og foråret 2012 en helhedsplan for området. Det vil være muligt at bygge en daginstitution fra efteråret 2012 hvis dette beslattes sammen med helhedsplanen.

6. Forslag til justering og tilpasning af dagtilbudsstrukturen

Projektgruppen anbefaler, at fremtidens dagtilbudsstruktur i Lyngby-Taarbæk Kommune udvikles i retning af bæredygtige, fleksible, klimavenlige børnehuse, der danner ramme om og understøtter et godt pædagogisk læringsmiljø og arbejds- og børnemiljø, samt en hensigtsmæssig og funktionel sammenhæng i hverdagen.

I dette afsnit skitseres forslaget til udviklingsveje for dagtilbudsstruktur og kapacitet i de enkelte distrikter. Udviklingsmulighederne imødekommer både de strukturelle og kapacitetsmæssige udviklingsbehov.

Tabel 2 nedenfor samler det forventede behov for pladser i de kommende 4 år, jf. børneprognosen.

Tabel 2: Behov for pladser 0-5 år 2012-15

| | 2012 | | | 2013 | | | 2014 | | | 2015 | | |
|-----------|--------|--------|------|--------|--------|------|--------|--------|------|--------|--------|------|
| | 0-2 år | 3-6 år | Enh. | 0-2 år | 3-6 år | Enh. | 0-2 år | 3-6 år | Enh. | 0-2 år | 3-6 år | Enh. |
| Lyngby | 55 | -9 | 101 | 92 | 5 | 189 | 106 | 40 | 252 | 104 | 88 | 296 |
| Virum | 34 | -46 | 22 | 14 | -64 | -36 | 12 | -91 | -67 | 1 | -128 | -126 |
| Lundtofte | 5 | -12 | -2 | -5 | -12 | -22 | -10 | -25 | -35 | -5 | -43 | -53 |
| Taarbæk | -2 | -14 | -18 | -5 | -13 | -23 | -5 | -17 | -27 | -5 | -23 | -33 |
| I alt | 92 | -81 | 103 | 96 | -84 | 108 | 103 | -93 | 113 | 95 | -106 | 84 |

Kilde: Dynasoft april 2011. - angiver et mindrebehov, + et merbehov.

Som det fremgår af tabellen ovenfor forventes der i de kommende år at være et markant behov for etablering af flere vuggestuepladser, mens der omvendt forventes et markant fald i behovet for børnehavepladser i Lyngby-Taarbæk Kommune. Det skal også ses i lyset af at indførelse af tidlig SFO-start i 2012 frigiver 134 børnehavepladser.

Bag disse tal gemmer der sig store forskelle mellem de fire dagtilbudsdistrikter i kommunen. Jf. prognosen forventes i de kommende år en dramatisk stigning i behovet for både yderligere vuggestue- og børnehavepladser i Lyngby distrikt. Analysen peger derfor på et behov for varigt at udbygge dagtilbudskapaciteten i Lyngby distrikt.

Omvendt forventes et fald i behovet for vuggestue- og børnehavepladser i de øvrige distrikter. Mest markant forventes faldet, at blive i Virum distrikt, hvor der ifølge prognosen i 2012 stadig er et behov for etablering af yderligere vuggestuepladser, men i 2013 forventes overensstemmelse mellem pladser og behov og fra 2014 forventes en stigende overkapacitet af pladser. I Virum – såvel som i de øvrige distrikter – er der behov for mere midlertidige og fleksible løsninger, hvor pladserne hurtigt kan tilpasses børnenes alder efter behov, samt etablering af midlertidige overgangsløsninger, der på kort sigt i de kommende par år kan imødekomme presset på pladser.

I forlængelse af prognosen vil der ske en markant forskydning i behov for normering fra de øvrige distrikter til Lyngby distrikt i de kommende år. En sådan forskydning kræver forholdsvis store nednormeringer i de øvrige distrikter og opnormering i Lyngby. Nednormering foretages mest hensigtsmæssigt pr. 1. maj hvert år, når de store børn går i skole. Der gøres opmærksom på, at en sådan strukturel forskydning vil betyde, at det på kort sigt er vanskeligt at normere de enkelte distrikter helt korrekt og der følgelig må påregnes en del mer- eller mindreindskrivninger.

6.1 Lyngby distrikt

Der har i de seneste år været et markant pres på pladser i Lyngby distriktet. I 2010 var der således en merindskrivning på 50 enheder, og i 2011 forventes som minimum en merindskrivning på 27 enheder (behovsbørn ikke medtaget, kun garantibørn). Det skal ses i lyset af, at tidlig SFO-start i 2011 frigav 18 helårspladser i Lyngby.

Børneprognozen for de kommende år viser en markant stigning i både børnehavebørn og vuggestuebørn i Lyngby distrikt. Fra april 2011 til april 2015 forventes en kraftig stigning på knap 100 pladser på 0-2 års området, hvorefter behovet stabiliseres på et behov for knap 500 pladser i alt. Behovet for børnehavepladser i Lyngby distrikt er ligeledes stigende – om end mindre markant og ifølge prognosen primært først fra 2014, hvor der vil være en underkapacitet svarende til 40 børnehavepladser.

Tabel 3 nedenfor viser det forventede behov for pladser i de kommende 4 år i Lyngby distrikt, jf. børneprognozen.

Tabel 3: Forventede pladsbehov for Lyngby distrikt i 2012-15

| | 2012 | | 2013 | | 2014 | | 2015 | |
|-----------------|--------|--------|--------|--------|--------|--------|--------|--------|
| | 0-2 år | 3-6 år | 0-2 år | 3-6 år | 0-2 år | 3-6 år | 0-2 år | 3-6 år |
| Pladsbehov | 55 | -9 | 92 | 5 | 106 | 40 | 104 | 88 |
| I alt (enheder) | 101 | | 189 | | 252 | | 296 | |

Kilde: Dynasoft april 2011. - angiver et mindrebehov, + et merbehov.

Dagtilbudskapaciteten skal på den baggrund udvides kraftigt i de kommende år i Lyngby distrikt med et forventet behov for yderligere i alt 192 pladser i 2015.

Den 1. september 2011 etableres en ny vuggestue, Trinbrættet, i Lyngby distrikt med 30 vuggestuebørn (= 60 enheder). Ressourcerne hertil er afsat på budgettet. Derudover foreslås Lyngby distrikt opnormeret med de mulige 13 vuggestuepladser pr. 1. januar 2012 (= 26 enheder).

Det forventede restbehov på ca. 12 pladser i 2012 indfries dels ved konvertering af børnehavepladser til vuggestuepladser (der forventes i 2012 en lille overkapacitet af børnehavepladser), dels ved merindskrivning. Vær opmærksom på, at det er endog meget vanskeligt at forudse det helt præcise antal pladser.

Idet prognosen forventer et behov for yderligere knap 100 vuggestuepladser allerede i 2013 foreslås, 2 scenarier – en udbygning af institution på 6 grupperum eller en ny storinstitution med 10 grupperum. Der skal gøres opmærksom på, at model a ikke indfrier hele det prognosticerede pladsbehov i de kommende 4 år og forudsætter, at Trinbrættet bevares og at prognoserne følges tæt med henblik på eventuelle yderligere udbygninger (fx tilbygning til eksisterende institutioner, analysen udpeger en række muligheder). Model b er mere vidtgående og imødekommer i højere grad det prognosticerede pladsbehov i 2014 og 2015.

a) Nyt integreret børnehus i Lyngby distrikt (minimumsløsning)

Det første scenarie indebærer byggeri af et nyt integreret børnehus i Lyngby distrikt på størrelse med Børnehuset Svanen, dvs. med plads til 96 børn (tre vuggestuegrupper og tre børnehavegrupper). Der er tale om en løsning, der bygger på et forholdsvist konservativt skøn og dermed ikke indfrier hele behovet for pladser i Lyngby distrikt. En nærmere undersøgelse i efteråret 2011 kan udpege den konkrete grund, herunder fx Nørregade 9, nedenfor Baunegården, eller i forbindelse med Lyngby Stadion.

Institutionen forventes at stå klar 1. januar 2013. Teknisk Forvaltning har estimeret at en ny institution med plads til 6 grupper koster 22 mio. kr. (til sammenligning regner Københavns Kommune med et nøgletal på 5 mio. kr. pr. gruppe inkl. grund og 4 mio. kr. pr. gruppe ekskl. grund. Teknisk Forvaltning har oplyst, at Svanen i 2004 kostede 13,5 mio. kr. at få bygget).

Holder prognoserne vil det i dette scenarium være nødvendigt at bibeholde Trinbrættets kapacitet – enten i Trinbrættets nuværende lokaler eller i via andre løsninger. Samtidig skal man være opmærksom på at scenariet indebærer – hvis prognoserne holder - at der stadig vil mangle 37 pladser (svarende til 62 enheder) i Lyngby distrikt i 2015 (kan løses ved fx at udbygge Klokkeblomsten = 4,2 mio.kr.) eller ved at etablere udflyttergrupper til distrikter med faldende børnetal.

Tabel 4 Sammenfatter scenarie a i forhold til opfyldelse af prognosens pladsbehov i perioden 2012-15, udover den nuværende kapacitet:

Tabel 4: Løsningsforslag set i relation til behov: Scenarie a – Lyngby distrikt

| Løsning | 2012 | | 2013 | | 2014 | | 2015 | |
|-----------------------|--------|--------|--------|--------|--------|--------|--------|--------|
| | 0-2 år | 3-6 år | 0-2 år | 3-6 år | 0-2 år | 3-6 år | 0-2 år | 3-6 år |
| Opnormering | 13 | | 13 | 5 | 13 | | 13 | 16 |
| Trinbrættet | 30 | | 30 | | 30 | | 30 | |
| Ny institution | | | 48 | | 48 | 40 | 36 | 60 |
| Merindskrivning/fleks | 12 | -9 | 1 | 0 | 15 | 0 | 25 | 12 |
| Behov | 55 | -9 | 92 | 5 | 106 | 40 | 104 | 88 |

Note: Vær opmærksom på at behovet er fastsat på baggrund af prognosetal og derfor er behæftet med en del usikkerhed.

b) Ny storinstitution – eventuelt i statsskolens lokaler – Lyngby distrikt

Andet scenarie indebærer, at der etableres en ny storinstitution i Lyngby distrikt. Løsningen betyder at der bygges et dagtilbud med plads til 10 grupper svarende til 72 vuggestuebørn og 80 børnehavebørn. Institutionen bygges fleksibelt, således at stuerne kan tilpasses til anden aldersgruppe efter behov. En ny institution med 10 stuer koster 33 – 38 mio. kr. Både grunden på Lyngbygårdsvej 4 (sammenhæng med Trinbrættet, obs. Kræver frikøb af københavnerjord) eller på Nørregade 9, nedenfor Baunegården kan anvendes hertil – på begge fald er det nødvendigt at bygge i højden. Desuden kan det overvejes at tænke en institution sammen med Lyngby Stadion.

Alternativt kan den nye institution etableres i Statsskolens lokaler. Statsskolen er i tre etager og kan indrettes til dagtilbud omfattende i alt 10 stuer, svarende til 6 vuggestuegrupper og 4 børnehavegrupper med i alt 72 vuggestuebørn og 80 børnehavebørn. Vælges denne løsning skal man være opmærksom på udfordringen ved at have børn i tre etager (inkl. 2 vuggestuegrupper på 1. sal) og det begrænsede udenomsareal. Prisen vurderes til 33 - 38 mio. kr. Løsningen muliggør, at alle børnene fra Trinbrættet flyttes til den nye institution fra og med 2013. Trinbrættet kan derefter bruges som buffer efter behov.

Desuden bør der ses på den samlede normering og udnyttelse af institutionerne i Lyngby mhp. en eventuel mere hensigtsmæssig fordeling af pladser mellem dagtilbuddene.

Tabel 5: Løsningsforslag set i relation til behov: Scenarie b – Lyngby distrikt

| Løsning | 2012 | | 2013 | | 2014 | | 2015 | |
|-----------------------|--------|--------|--------|--------|--------|--------|--------|--------|
| | 0-2 år | 3-6 år | 0-2 år | 3-6 år | 0-2 år | 3-6 år | 0-2 år | 3-6 år |
| Trinbrættet | 30 | | - | | - | | - | |
| Ny storinstitution | | | 72 | 5 | 92 | 40 | 72 | 80 |
| Opnormering | 13 | | 13 | | 13 | | 13 | 8 |
| Merindskrivning/fleks | 12 | -9 | 7 | | 0 | 0 | 19 | 0 |
| Behov | 55 | -9 | 92 | 5 | 106 | 40 | 104 | 88 |

Note: Vær opmærksom på at behovet er fastsat på baggrund af prognosetal og derfor er behæftet med en del usikkerhed.

Skulle prognosen ikke holde stik, kan mindre funktionelle institutioner, som fx Papillon eller Kastaniehuset overvejes flyttet til de nye lokaler.

På baggrund af budgetvedtagelsen nedsættes en arbejdsgruppe i efteråret 2011, der udarbejder et forslag til bygning af en ny daginstitution i Lyngby distrikt med udgangspunkt i analysens målsætninger for udbygning, herunder udpegning af endelig placering. Forslaget forelægges Kommunalbestyrelsen primo 2012.

6.2 Virum distrikt

Der har i de seneste år været et pres på især vuggestuepladser i Virum distrikt. I 2010 var der således en merindskrivning på 19 enheder. Pr. 1. januar 2011 blev Virum distrikt opnormeret med 10 børnehavebørn. I 2011 forventes der kun en mindre merindskrivning i Virum (på 1 enhed, hvis man ser bort fra behovsbørn og udelukkende indskriver garantibørn resten af året). Det skal ses i lyset af, at tidlig SFO-start i 2011 primært blev indført på tre skoler i Virum og frigav 53 helårsbørnehavepladser her).

Børneprognozen for de kommende år viser et forventet markant fald i både børnehavebørn og vuggestuebørn i Virum distrikt. Der er i dag i børneprognozen fra Dynasoft en markant underkapacitet af vuggestuepladser svarende til ca. 60 pladser i 2011. Behovet forventes at falde fra 2012, således at der fra 2013 er nogenlunde overensstemmelse mellem behov og kapacitet. Fra 2012 viser børneprognozen også et faldende behov for børnehavepladser, således at der er en stigende overkapacitet på børnehaveområdet fra 2014 på ca. 103 pladser.

Tabel 6 nedenfor viser det forventede behov for pladser i de kommende 4 år i Virum distrikt, jf. børneprognozen.

Tabel 6: Forventede pladsbehov for Virum distrikt i 2012-15

| | 2012 | | 2013 | | 2014 | | 2015 | |
|-----------------|--------|--------|--------|--------|--------|--------|--------|--------|
| | 0-2 år | 3-6 år | 0-2 år | 3-6 år | 0-2 år | 3-6 år | 0-2 år | 3-6 år |
| Pladsbehov | 34 | -46 | 14 | -64 | 12 | -91 | 1 | -128 |
| I alt (enheder) | 22 | | -36 | | -67 | | -126 | |

Kilde: Dynasoft april 2011. - angiver et mindrebehov, + et merbehov.

Der er således på kort sigt behov for yderligere vuggestuepladser i Virum, mens der er en merkapacitet af børnehavepladser, som forventes at stige kraftigt i løbet af perioden.

Det betyder, at der i Virum distrikt brug for en langt større fleksibilitet i pladserne end der har været i de sidste år, så det i højere grad er muligt at flekse mellem vuggestuepladser og børnehavepladser. Pr. 1. maj 2011 har forvaltningen valgt at omkonvertere en børnehavegruppe til vuggestuegruppe på Grønnevej (udgiftsneutral) og i de følgende år

er der behov for yderligere konverteringer og etablering af børnehuse. Det foreslås derfor, at der afsættes en pulje på årligt 2 mio. kr. til ombygning af huse til fleksible institutioner (etablering af puslerum, krybberum mv.), dækkende for hele kommunen.

Derudover foreslås enkelte institutioner opnormeret pr. 1. januar 2012. I vinteren og foråret 2012 vil der være behov for etablering af midlertidige forårspladser i Virum ude af husene (i spejderhytter, skoven mv.) for at skabe plads til nye vuggestuebørn frem til 1. maj 2012.

I forbindelse med en eventuel fusion af Bøgely og Børnereden i kan det overvejes at udvide med 2 vuggestuegrupper i Bøgelys "have". Teknisk Forvaltning har beregnet et prisoverslag på i alt 5,5 mio.kr. (Børneredens nuværende bygninger kan sælges efter en periode, når behovet for vuggestuepladser falder igen).

Holder prognosen vil der skulle nedlægges pladser i Virum distrikt fra 2013 – og normeringen overføres til Lyngby distrikt. I den forbindelse bør overvejelser, om mulighed for at etablere og fastholde børnehuse, samt mulighed for salg af uhensigtsmæssige huse indgå. Ligesom det bør overvejes at fravælge de dyre driftsmæssige løsninger, som fx aneks- og busordninger i Askevænget og Skovbakken.

6.3 Lundtofte distrikt

Der har i de seneste år været et stigende pres på pladser i Lundtofte distrikt. I 2010 var der således en merindskrivning på 17 enheder, og i 2011 forventes som minimum en merindskrivning på 26 enheder (behovsbørn ikke medtaget). Det skal ses i lyset af, at tidlig SFO-start i 2011 ikke har frigivet pladser i Lundtofte.

Børneprognozen for de kommende år viser, at på trods af en aktuel lille underkapacitet på vuggestuepladser og lille overkapacitet på børnehavepladser, forventes pladsbehovet fra 2012 at være en lille overkapacitet i både vuggestue- og børnehavepladser på gennemsnitlig 5 vuggestuepladser og 12 børnehavepladser.

Tabel 7 nedenfor viser det forventede behov for pladser i de kommende 4 år i Lundtofte distrikt, jf. børneprognozen.

Tabel 7: Forventede pladsbehov for Lundtofte distrikt i 2012-15

| | 2012 | | 2013 | | 2014 | | 2015 | |
|-----------------|--------|--------|--------|--------|--------|--------|--------|--------|
| | 0-2 år | 3-6 år | 0-2 år | 3-6 år | 0-2 år | 3-6 år | 0-2 år | 3-6 år |
| Pladsbehov | 5 | -12 | -5 | -12 | -10 | -25 | -5 | -43 |
| I alt (enheder) | | -2 | | -22 | | -35 | | -53 |

Kilde: Dynasoft april 2011. - angiver et mindrebehov, + et merbehov.

Der er således på kort sigt behov for yderligere vuggestuepladser i Lundtofte, mens der er en merkapacitet af børnehavepladser, som forventes at stige kraftigt i løbet af perioden. Dagtilbuddene i Lundtofte er generelt meget ufleksibelt indrettet. Og det foreslås derfor, at der over de kommende år indrettes fleksible børnehuse, herunder fx ombygning af Vandpytten til egentligt børnehuse.

Holder prognosen, vil der skulle nedlægges pladser i Lundtofte distrikt fra 2013 – og normeringen overføres til Lyngby distrikt. I den forbindelse bør overvejelser, om mulighed for at etablere og fastholde børnehuse, samt mulighed for salg af uhensigtsmæssige huse indgå.

6.4 Taarbæk distrikt

Taarbæk distrikt består af i alt 2 dagtilbud – Taarbæk Børnehus og Skovbo. Taarbæk Børnehus er fordelt på to adresser: afdeling skov og afdeling strand. Der er tale om relativ små institutioner der tilsammen er normeret til 28 børnehavebørn og 60 børnehavebørn. Skovbo skovbørnehave har til huse i en pavillon, som kun er godkendt til formålet frem til 1. januar 2015, Taarbæk Børnehus afdeling strand (tidligere 84) er placeret i hus, der ikke oprindeligt er bygget til dagtilbud, i modsætning til afdeling skov som er fra 1975. Børnehaven Skovbo har til huse i et hus af skov- og naturstyrelsen, som netop er blevet godkendt til brug for daginstitution frem til 2015. Huset er ikke bygget til formålet.

Der har i de seneste år været faldende behov for pladser i Taarbæk distriktet, om end der er en lille underkapacitet. I 2010 var der således en merindskrivning på 2 enheder, og i 2011 forventes en merindskrivning på 1 enhed (behovsbørn ikke medtaget). Fra august 2011 indføres rullende skolestart på Taarbæk skole, rullende skolestart giver en mere jævn kapacitetsudnyttelse på dagtilbuddene (ikke de kendte sæsonudsving), men forventes ikke at frigive yderligere årspladser.

Børneprognozen for de kommende år viser et forventet svagt fald i behovet for børnehavepladser og vuggestuepladser i Taarbæk distriktet. Tabel 8 nedenfor viser det forventede behov for pladser i de kommende 4 år i Taarbæk distrikt, jf. børneprognozen. I det prognosen markant underestimerer behovet i 2011, bør der tages noget forbehold for, om der reelt vil ske et så kraftigt fald i Taarbæk, som forudsagt, jf. afsnit 4.4.4.

Tabel 8: Forventede pladsbehov for Taarbæk distrikt i 2012-15

| | 2012 | | 2013 | | 2014 | | 2015 | |
|-----------------|--------|--------|--------|--------|--------|--------|--------|--------|
| | 0-2 år | 3-6 år | 0-2 år | 3-6 år | 0-2 år | 3-6 år | 0-2 år | 3-6 år |
| Pladsbehov | -2 | -14 | -5 | -13 | -5 | -17 | -5 | -23 |
| I alt (enheder) | -18 | | -23 | | -27 | | -33 | |

Kilde: Dynasoft april 2011. - angiver et mindrebehov, + et merbehov.

Skovbo Skovbørnehave (puljeinstitution) undersøger pt. mulighederne for at bygge nyt hus på grunden og en eventuel privatisering. Børnehaven er normeret til 22 børn, men har søgt om at blive opnormeret til 26 børn. Sag forelægges BUU i august 2011.

Holder prognosen, vil der på sigt ikke være behov for tre huse i Taarbæk – og børnene vil skulle samles i færre huse – og normeringen overflyttet til Lyngby distrikt. I den forbindelse kan det overvejes at ombygge et af husene i Taarbæk Børnehus til at rumme alle børn.

7. Ekstraordinære udfordringer

Der er i de seneste år sket store og uventede udsving i børnetallet, som har sat dagtilbuddenes pladskapacitet under pres og har skabt et øget behov for en smidig tilpasning af kapaciteten, herunder afdækning af hurtige løsninger på akut opstået behov. Derfor har Børne- og Fritidsforvaltningen arbejdet kontinuerligt på dels at skabe løbende ledelsesinformation, der kan skabe grundlag for en hurtig reaktion, dels afdække løsningsmuligheder, som hurtigt kan tages i anvendelse. Derfor bad kommunalbestyrelsen om en plan for håndtering af ekstraordinære udfordringer.

Børne- og Fritidsforvaltningen følger pladssituationen på dagtilbudsområdet meget tæt, dels trækkes månedlige oversigter over indmeldelsestal og ventelisteprognoser, som månedligt forelægges Børne- og Ungdomsudvalget. Derudover modtager Børne- og Fritidsforvaltningen 4 gange årligt en børneprognoze, som gør det muligt at se lidt længere frem. Fra sommeren 2011 har forvaltningen desuden implementeret et ledelsesinformationssystem, som giver både ledere og forvaltning et bedre overblik over pladsudnyttelsen og -behovet.

For at sikre en styret og målrettet udvikling af kapaciteten foreslår projektgruppen endvidere, at dagtilbudsområdet hvert år i januar forud for skoleindskrivningen holder fire distriktsvise workshops med deltagere fra forvaltningen og lederne. Formålet er at gennemgå den aktuelle pladssituation og på baggrund af denne have en tværgående drøftelse af behov, muligheder og udviklingsveje.

Fleksibel kapacitet

Dagtilbuddene indeholder, jf. afsnit 5.1, en fleksibel kapacitet svarende til ca. 6 % i pladser, som i udgangspunktet anvendes i forbindelse med sæsonvise udsving.

På grund af anvisningsreglerne og hensynet til sikring af tilbud af varige pladser til børnene, kan der opstå situationer i forårsmånederne, hvor det er nødvendigt at etablere midlertidige pladser ude af husene i fx skovgrupper eller i midlertidigt inddragede lokaler og som derfor kræver en fuld normering. Denne type etablering af midlertidige forårspladser benytter mange kommuner i foråret, idet de giver mulighed for fleksibelt at udvide kapaciteten efter behov uden dyre udbygninger af den samlede kapacitet. Mellem de to skoleindskrivninger er der i princippet behov for pladser til løbende indskrivning af en hel ny årgang – dvs. ca. 575 0-årige (jf. Danmarks Statistik 1. januar 2011).

Lyngby-Taarbæk Kommune har i mange år benyttet etablering af midlertidige forårsordninger. I foråret 2011 var fx en større gruppe børnehavebørn fra Bondebyens Børnehave hver dag ude i "Det lyserøde hus", ligesom en fælles børnehavegruppe fra dagtilbuddene i Område Virum-Nord hver dag var på tur med en midlertidig skovbus kaldet "Sonja" og en gruppe børn fra område Ulrikkenborg på Frilandsmuseet.

Indtil 2011 har der været afsat en pulje på 2 mio.kr. i dagtilbud til håndtering af disse udfordringer – ofte med mindre end en måneds frist. Fremover indgår denne pulje i kommunens samlede demografipulje. Det er vigtigt, at der fortsat er en fleksibel og hurtig procedure omkring etablering af ekstra midlertidige pladser, idet det kan være en forudsætning for overholdelse af pasningsgarantien.

Ved fremrykning af SFO-start vil behovet for midlertidige ordninger – som traditionelt har været anvendt i perioden marts-juli – blive tilsvarende fremrykket. I det det i fremtiden kan blive nødvendigt med midlertidige vinterordninger vurderes det som hensigtsmæssigt at inddrage spejderhytter mv. Nedenfor er der skitseret forskellige muligheder for midlertidig og øjeblikkelig udvidelse af kapaciteten, som fx kan anvendes:

- Den grønne bemandede trafiklegeplads
- Det lyserøde hus i Taarbæk
- Ekstra gruppe i Taarbæk Børnehus afdeling skov (det tidligere Taarbækdal) som kan køres fra en opsamlingsinstitution eller et opsamlingssted
- Frilandsmuseet (obs. åbner først efter påske)
- Spejderhytte på Virumgårdsvej (tidligere lånt af Børnehaven Bøgely)
- 2 små huse på Kulsværvej tæt ved Troldehøj
- Frederiksdalvej 107- gammel telefoncentral tæt på den grønne bemandede trafiklegeplads
- Ledig kapacitet i skoler, fx Fuglsanggårdsskolen.

For at grupper af børnehavebørn kan benytte spejderhytter, huse eller legepladser vil det i nogle tilfælde kræve opsætning af midlertidige sanitets- og toilethuse. I forhold til den grønne bemandede legeplads har Teknisk Forvaltning udarbejdet et forslag til et ekstra toilet og depot.

Der gøres opmærksom på, at det er ikke muligt at etablere udflytterpladser til vuggestuebørn. Derfor er det især i forbindelse med udfordringerne med at overholde pasningsgarantien vigtigt, at der i institutionerne er fleksibilitet til at rumme både vuggestue- og børnehavebørn, således at børnehavebørnene kan indgå i en midlertidig løsning – og dermed give plads til nye vuggestuebørn på stuen.

Desuden viser kontakter til nabokommunerne i foråret 2011, at det er muligt at leje lokaler i form af spejderhytter og nedlagte institutioner i Nordsjælland med relativ kort frist. Omkostninger i forbindelse med at etablere midlertidige ordninger, herunder personale-normering, midlertidig leje af lokaler og busordninger mv. kan finansieres via den centrale demografipulje.

Etablering af "hurtige" varige pladser

I forbindelse med akut opståede pladsudfordringer har kommunalbestyrelsen bedt om udpegning af mulige arealreservationer til nye dagtilbud eller opstilling af pavilloner. I den forbindelse har Teknisk Forvaltning peget på følgende byggegrunde, hvis disse ikke bruges til at bygge en ny daginstitution:

- **Lyngby distrikt:** Området Nørregade 9, nedenfor Baunegården, mellem Mølleåen og Baunegårdens haveareal, adgang fra Slotsvænget og Nørregade. En del af arealet er "Grønt Københavnerjord" men der kan bebygges på areal der ejes af Lyngby-Taarbæk Kommune.
- **Lundtofte distrikt:**
 - Arealerne omkring Trongårdsskolen. I forbindelse med vidensbyudbygningen er der reserveret byggejord, som vil kunne bruges til en daginstitution eller opsættelse af pavilloner til en midlertidig daginstitution. Der foreligger endnu ikke nogen overordnet plan for området og udbygningen
 - Areal for enden af Eremitageparken med en et areal med en kommunal bygning på ca. 80 m² og en spejderhytte, og et større areal, hvor det er muligt at opføre en midlertidig institution i pavilloner. Grunden er en tidligere opfyldsplads (køkken eller byggeaffald som er belagt med jord), og skal inden benyttelse til legeplads miljøgodkendes.

Desuden er det muligt at opsætte pavilloner ved allerede eksisterende institutioner:

- **Lyngby distrikt:** På det grønne areal omkring Børnehuset Klokkeblomsten
- **Virum distrikt:**
 - Ved Børnehuset Mælkevejen: I tilfælde af et akut behov for hurtig udbygning af pladser kan der opstilles pavilloner er det grønne areal mod Virum Stationsvej
 - Børnehaven Bøgely har mulighed for at opstille pavilloner på den eksisterende legeplads.
- **Lundtofte distrikt:** Ved Vuggestuen Garantien kan opstilles én ekstra pavillon og legepladsen kan udbygges.

Pavilloner på størrelse med Trinbrættet (3 grupperum) koster ca. 700.000 kr. om året i leje. Ved køb koster pavillonerne ca. 4 mio. som nye. Det koster ca. 1½ mio. kr. at flytte eller opsætte allerede købte pavilloner et nyt sted til kloakering, indhegning, gangstier m.m.

En håndtering af fremtidige ekstraordinære udfordringer i forhold til pasningsbehovet, bør således skelne mellem vuggestue og børnehavebørn. Der vil relativt hurtigt kunne etableres udflyttergrupper i form af skovgrupper, leje af institutioner eller spejderhytter i Lyngby eller i andre kommuner eller inddrage lokaler på kommunens skoler med mindre pres på pladse, fx Fuglsanggårdsskolen. Som nævnt ovenfor kan sådanne løsninger kun anvendes til store børnehavebørn.

Ved akut behov for ekstraordinære vuggestuepladser, bør der opstilles pavilloner i lokalområderne – eventuelt i tilknytning til etablerede institutioner (fx i haven eller på en tilknyttet parkeringsplads), for at sikre en hensigtsmæssig planlægning og udnyttelse af personaleressourcer.

Bilag 1 – Kommissorium for kapacitetsanalysen (marts 2011)

I 2009 og i 2010 har der været et markant og uventet stigende børnetal, der har afvejet fra prognoser og budgettildelingen. Det stigende antal børn skyldes både stigende antal fødsler og stigende antal tilflyttere, og medfører et øget pres på dagtilbudspladserne.

I forlængelse heraf vedtog Kommunalbestyrelsen den 28. februar 2011 at indføre tidlig SFO-start på fire skoler i 2011 og på samtlige skoler fra 2012. Samtidig vedtog Kommunalbestyrelsen at udarbejde en:

1. Analyse af de fysiske rammer i dagtilbuddene inden sommerferien, herunder behovet for etablering af flere permanente dagtilbudspladser og eventuelt opførelse af ny daginstitution
2. Plan for håndtering af fremtidige ekstraordinære udfordringer i forhold til pasningsbehovet, herunder etablering af et beredskab, der hurtigt kan aktiveres i tilfælde af behov for flere pladser – arealreservationer til opstilling af pavilloner mv., inddragelse af bygninger til institutionsformål og etablering af udflytterinstitutioner mv.
3. Trinbrættet genåbnes snarest muligt som daginstitution. (1 mio. kr. til anlæg og montering).

Nærværende kommissorium omfatter alle tre opgaver ovenfor. Analysen omfatter hele dagtilbudsområdet, også private og selvejende institutioner, samt dagplejen.

Formål & opgaver

Analysen skal som minimum omfatte følgende elementer, herunder overvejelser om potentialer og udfordringer i forbindelse med hvert element:

- En behovsanalyse. En analyse af udviklingen i børnetallet på 0 – 6 års området i de kommende år – og en vurdering af behovet for mere permanente pladser.
- En beskrivelse af institutionsstrukturen i dagtilbudssektoren, herunder institutions-sammensætningen (type, størrelse, ejerforhold, samarbejde mv.) og de nuværende fysiske rammer (byggeår/ombygningsår, vurdering af egnethed (grupperum, fællesrum og faciliteter, legeplads mv.).
- Formulering af visioner og mål for en samlet udvikling af dagtilbudssektoren. Opstilling af fremtidsbilleder for udviklingen af de fysiske rammer for dagtilbuddene. Samt opstilling af principper for ny-, ud- og ombygning på dagtilbudsområdet (fx fleksibilitet, samarbejde, normeringsgrundlag, pædagogik og læringsmiljøer, arealkrav, arbejds- og børnemiljø, miljø- og energikrav osv.).
- En analyse af hvor mange pladser, der kan findes inden for de nuværende dagtilbud under hensyn til VIP-rammen.
- En vurdering af de nuværende dagtilbuds fysiske rammer og overvejelse om eventuelle renoveringer, udbygninger og ombygninger med udgangspunkt i de formulerede principper – herunder mulighed for at samle dagtilbud. Der er ikke tale om en grundig analyse af de bygningsmæssige forhold, men snarere en analyse af egnethed, herunder udbygningsmuligheder.
- En vurdering af mulighederne for at nybygning af dagtilbud med udgangspunkt i de formulerede principper, herunder overvejelser vedr. arealanvendelse, institutionsform, størrelse mv.

- En plan for håndtering af fremtidige ekstraordinære udfordringer i forhold til pasningsbehovet, herunder etablering af et beredskab, der hurtigt kan aktiveres i tilfælde af behov for flere pladser – arealreservationer til opstilling af pavilloner mv., inddragelse af bygninger til institutionsformål og etablering af udflytterinstitutioner mv.

Som baggrund for analysen henvises bl.a. til Branchevejledning – nybyggeri og renovering af daginstitutioner, udarbejdet af KL og de faglige organisationer.

Proces- og tidsplan

Idet der fra politisk side er givet en meget kort tidsplan er der tale om en hurtigarbejdende gruppe, der må forvente at bidrage betydeligt mellem møderne.

Tidsplanen er fastlagt under hensyn til på den ene side at sikre, at alle relevante parter kan inddrages undervejs og at der tid og mulighed for at indhente inspiration og formulere en gennemarbejdet og velovervejet analyse – inden for den korte tidshorisont der er til rådighed for arbejdet.

Af hensyn til alles planlægning er nedenstående proces- og tidsplan relativt detaljeret, omvendt må der tages højde for, at der i processen kan opstå behov for eventuelle ændringer. Planen nedenfor indeholder samtidig forslag til involvering af lokaludvalget og daginstitutionslederne.

| | |
|-------------------------------------|---|
| 7. april 2011 KI. 15.00 – 17.00 | 1. projektgruppemøde – Gensidige forventninger til arbejdet Drøftelse af opgave og kommissorium, herunder tidsplan og tidligere skrinlagte projekter Drøftelse af hvad ligger der rundt omkring af planer i forvejen 1. Uddelegering af arbejdsopgaver - Beskrivelse af nuværende struktur og fysiske rammer (skema) - Udkast til en behovsanalyse 2. Input til program for besøgsrunde |
| 13. april 2011 | Drøftelse i det tværgående lokale MED-udvalg – projektgruppen deltager ikke |
| 26. april 2011 KI. 10.00 – 11.30 | 3. Projektgruppemøde 1. Udkast til beskrivelse af dagtilbudsstrukturen og de nuværende fysiske rammer 2. Udkast til en behovsanalyse 3. Udkast til mulige arealreservationer – udbygningsområder 4. Program og rollefordeling i forbindelse med workshop på ledermødet. |
| 29. april 2011 (hele dagen) | 2. Projektgruppemøde Besøgstur i andre kommuner – Inspiration til visionerne |
| 28. april 2011 | Workshop på ledermødet – Fremtidsbilleder. Visioner for fremtidens dagtilbudsstruktur |
| 5. maj 2011 KI. 14.00 – 17.00 | 4. Projektgruppemøde: 1. Udkast til visioner for fremtidens dagtilbud 2. Udkast til oplæg til ibrugtagning og anvendelse af Trinbrættet 3. Første udkast til samlet analyse 4. Udkast til "beredskabsplan". |
| 17. maj 2011 | 5. Projektgruppemøde |

| | |
|------------------|--|
| Kl. 9.00 – 12.00 | Arbejds møde – færdiggørelse af analyse. |
| 26. maj 2011 | Præsentation af analyse på ledermødet. |
| 30. maj 2011 | Aflevering af analyse |

Organisation og reference

Analysen udarbejdes af en tværgående projektgruppe forankret i Børne- og Fritidsforvaltningen. Projektgruppen ledes af chef for dagtilbud og børnesundhed Charlotte Bidsted.

Projektgruppen består af:

- Chef for Dagtilbud og Børnesundhed, Charlotte Bidsted (projektleder)
- Bygningschef, Ejendomme og Energi, teknisk forvaltning, Bent Ellegaard
- Arkitekt, Ejendom og Energi Teknisk Forvaltning, Jørn Ipsen
- Områdeleder Lene Stilling (Ulrikkenborg)
- Leder af dagtilbud Helle Kuhlmann (Eremitageparken)
- Leder af dagtilbud Helle Wachmann (Svanen)
- Pædagogisk konsulent Janne Sort, Dagtilbud og Børnesundhed
- Konsulent Sofie Strandgaard, Ledelsessekretariatet (BFF)
- Konsulent Gillit Østtorp Kantorowitz, Dagtilbud og Børnesundhed (BFF)

Andre ressourcepersoner inddrages under vejs i processen efter behov.

Projektgruppen refererer til direktøren for Børne- og Fritidsforvaltningen, Ulla Agerskov.
Ressourceforbrug

Processen forventes afviklet med kommunens egne ressourcer. Udover deltagelse i møder og aktiviteter i forbindelse med projektgruppens arbejde, forventes det at arbejdsgruppens deltagere bidrager med arbejdskraft i forbindelse med selve udarbejdelsen af analysen – særlig på eget fagområde.

Projektgruppens arbejde finansieres inden for Børne- og Fritidsforvaltningens ramme.

Bilag 2 Analyse af Kapaciteten på dagtilbudsområdet 2011

| | Institutionsnavn | Normering | | Fællesrum | Fælles- og alrum areal | Kom/ selvejende | Ejer/lejer? | Årlige huslejeudgifter | Bygningsår | Renoveret? Hvornår? Behov? | anlægsøkonomi overslag | Vurdering mulighed for ombygning? |
|----|--|-----------|-----|-----------|------------------------|-----------------|-----------------|------------------------|------------|----------------------------|--------------------------------------|--|
| | | Vug | Bh | | | | | | | | | |
| | pr. 30.3.2010: | | | | | | | | | | | |
| | Vuggestuer: | | | | m2 brutto | institution | | | | | | |
| 1 | Carlshøj Vuggestue, Carlshøjvej 10 | 48 | | nej | | kom | anden ejer | 316.668 kr. | 1952 | | 22000000 kr. | 2005 bygning i 3 plan uden elevator og mange små rum |
| 2 | Vuggestuen Garantien, Lundtoftevej 89 | 40 | | nej | | kom | Ejer og bruger | | 2006 | | 500.000 kr. | I forbindelse med køb af pavilloner |
| 3 | Vuggestuen Firkløveren, Sorgenfrivej 2 | 36 | | nej | | kom | Ejer og bruger | 471.921 kr. | 1965 | | | Ingen muligheder |
| 4 | Vuggestuen Bømereden, Grønnevej 112 | 20 | | (nej) | | kom | Ejer og bruger | | 1937 | 2001 | | Ingen muligheder |
| 5 | Vuggestuen, I.H. Mundtsvej 2 C | 36 | | ja | 30,2 | kom | Ejer og bruger | | 1980 | | 12000000 kr. | En sammenlægning med I H Mundtsvej 2A til et børnehuse vil betyde en omlægning af tilkørsel til Trykgehvile (2B). Ved ny helhedsplan for området kunne der etableres rationelle og fleksible forhold |
| 6 | Vuggestuen Kaplegården, Kaplevej 1 A | 22 | | nej | | kom | Ejer og bruger | | 1944 | 1989 | | Ingen muligheder, meget lille institution |
| 7 | Vuggestuen Andedammen, Vinkelvej 10 A | 24 | | ja | 31,5 | kom | Ejer og bruger | | 1981 | 1999 | | Ingen muligheder, lille institution, kommunalt ejet bygning, legeplads på boligselskabs areal. |
| 8 | Vuggestuen Villa Furesø, Kollemosevej 50 | 34 | | nej | | kom | Ejer og bruger | | 1995 | 2007 | 175000 kr. | Mulighed for at øge grupperum til 36 m2 = 12 børn, se notat |
| 9 | Vuggestuen Chr. X Allé 172 | 44 | | (nej) | | selv | anden ejer | 725.028 kr. | 1909 | 1996 | | Ingen muligheder |
| | Vuggestuer i alt: | 304 | 0 | | 61,7 | | | | | | | |
| | Børnehaver: | | | | | | | | | | | |
| 10 | Bondebyens Børnehave; Asylgade 3 og 5 | | 67 | ja | | kom | Ejer & bruger | | 1912/1890 | 2004 | 160000 kr. | Mulighed for at etablere 3 grupperum, hver på over 44 m2 i Asylgade 3. Se notat |
| 11 | Skovbakkens Børnehave, Geels Plads 44 (OBS for busgruppe m. 20 børn) | | 80 | ja | | kom | Ejer & bruger | | 1972 | 2005 | 150.000 kr. | Muligheder for ændring af en gruppe til vuggestuebørn. Se notat |
| 12 | Børnehaven Bøgely, Virumvej 35 | | 60 | ja | | kom | Ejer & bruger | | 1942 | 2009 | 5.500.000 kr. | Mulighed for at udvide med 2 vuggestuegrupper i "haven". Grupper i eksis. Hus kan udvides ved påbygning mod have. Se notat |
| 13 | Brede Børnehave, Brede 81 | | 54 | nej | | selv | Ejer og udlejer | | 1905 | 2008 | ? leje af nationalmuseet/ deponering | Mulighed for udvidelse med 2 vuggestuegrupper på Brede Allé 62, 200 meter fra børnehaven. Se notat |
| 14 | Lyngby Menighedsbørnehave, Lundtoftevej 70 A | | 40 | nej | | selv | anden ejer | | 1959 | 1999 | | Ingen muligheder |
| 15 | Rudolf Steiner Børnehaven Enhjørningen, Gadevangen 18 A | | 22 | (nej) | | selv | anden ejer | 93.484 kr. | 1955 | 1983 | | Ingen muligheder |
| 16 | Rudolf Steiner Udebh. Stjernerdaalen, Viggo Stuckenbergs Vej 8 | | 16 | nej | (se bemærkning) | selv | anden ejer | 32.354 kr. | 1920 | 2006 | | Ingen muligheder |
| 17 | Dansk Røde Kors Børnehave, Hjortholmsvej 4 | | 40 | (nej) | | selv | Ejer og udlejer | | 1918 | 1980 | | Ingen muligheder |
| 18 | Børnehaven Prinsessehøj, I.H. Mundts Vej 2 A | | 52 | (nej) | | selv | Ejer og udlejer | | 1972 | 2000 | se ovenfor | En sammenlægning med I H Mundtsvej 2C til et børnehuse vil betyde en omlægning af tilkørsel til Trykgehvile (2B). Ved ny helhedsplan for området kunne der etableres rationelle og fleksible forhold |
| | Børnehaver i alt: | 0 | 431 | | 0 | | | | | | | |

| | Institutionsnavn | Normering | | Fællesrum | Fælles- og | Kom/ | Ejer/lejer? | Årlige | Bygningsår | Renoveret? | anlægsøkonomi | Vurdering |
|----------------|--|-----------|----|------------|---------------|-------------|----------------------------------|-----------------|-------------------|-------------------------|-----------------------------|--|
| | | Vug | Bh | | alrum areal | selvejende | huslejeudgifter | Hvornår? Behov? | overslag | mulighed for ombygning? | | |
| pr. 30.3.2010: | | | | | m2 brutto | institution | | | | | | |
| Vuggestuer: | | | | | | | | | | | | |
| Børnehuse: | | | | | | | | | | | | |
| 19 | Børnehuset Hjortholm, Hjortholmsvej 9 og 6 | 23 | 38 | ja i nr. 6 | 22 | kom | Ejer & bruger | | 1919 | 1983/2005 | 325000 kr. | Der undersøges om muligheder for etablering af større grupper i eksisterende nr. 9, se notat |
| 20 | Børnehuset Stoppestedet, Lyngbygårdsvej 126 | 24 | 40 | ja | se bemærkning | kom | anden ejer | 389.388 kr. | 1972 | 1999 | ? Leje eller køb/ ombygning | Mulighed for at overtage 1.sal. Eksisterende almene boliger for psykisk syge. Dette vil kunne give ekstra 2 grupper |
| 21 | Børnehuset Carlsrock, Carlshøjvej 10 | | 60 | ja | | kom | anden ejer | 219.237 kr. | 1952 | 1999 | se ovenfor | evt. samtænkning med indskoling og klub for Lindegårdsskolen i bygningen. Erstatning på Lyngbygårdsvej 4 eller Toftebæksvej 38, se notat |
| 22 | Børnehuset Emil Pipers Vej:Afd. "Børnely", Emil Pipersvej 15 | 22 | 36 | ja | | kom | Ejer og bruger | | 1942 | 2004 | | Inddragelse af arealer på 2. sal (tagetage med skrå lofter) vil medføre brandtrapper og lang vej til legeplads. Ellers ingen umiddelbare muligheder |
| 23 | Børnehuset Emil Pipers Vej:Afd. "Ulrikke", Emil Pipersvej 21 | 18 | 30 | (nej) | | kom | Ejer og bruger | | 1973 | 1991 | 1.600.000 kr. | Mulighed for ekstra grupperum ved udvidelse af 1. sal. |
| 24 | Børnehuset Papillon, Gl. Bagsværdvej 53 | 12 | 44 | nej | | kom | Ejer og bruger | | 1920 | 2005 | ? | Meget urationelle grupperum. En mulighed for at udvide institutionen vil være at inddrage pedelboligen i nr. 51. se notat. |
| 25 | Børnehuset Kastaniehuset, Parallelvej 31 | 12 | 40 | ja | 18,9 | kom | anden ejer | 449.699 kr. | 1974 | | | Ingen muligheder |
| 26 | Børnehuset Klokkeblomsten, Gl. Bagsværdvej 8 | 20 | 54 | ja | | kom | Ejer og bruger | | 1997 | | 4200000 kr. | Mulighed for udbygning med 2 grupper. Se notat |
| 27 | Børnehuset, Askevænget 2+8 Børnehuset Mælkevejen: | 22 | 40 | ja | | kom | Ejer og bruger Ejer og bruger | | 1970/1959 1949 | 2003 | 7.500.000 kr. | Mulighed for udvidelse hvis pedelbolig i nr. 6 inddrages. De 3 bygninger bør forbindes med evt. "garderobegang" om+ny 400. Se notat. Ingen muligheder |
| 28 | Afd. tidl. Vuggestuen, Byagervej 6 | 44 | | (nej) | | kom | | | | | | Udbygningsmulighed hvis det grønne areal mod Virum Stationsvej inddrages under institutionen. 4 grupper Se notat 15.000.000 kr. |
| 29 | Afd. tidl. Børnehaven Byagervej 6 | | 70 | | | kom | | | | 2007 | se ovenfor | Udbygningsmulighed hvis det grønne areal mod Virum Stationsvej inddrages under institutionen. Se notat. |
| 30 | Børnehuset Humlehuset, Hummeltoften 33 | 24 | 50 | (nej) | | kom | Ejer og bruger | | 1884 | 1997 | 22.000.000kr. | Meget stor udeareal, men kun udvidelsesmulighed hvis man inddrager skovbørnehaven og overdækket liggehal. Kan ud- og ombygges til børnehus med 6 grupper. Se notat |
| 31 | Børnehuset Spurvehuset, Hummeltoftevej 165 | 33 | 58 | nej | | kom | Ejer og bruger | | 1877/2006 | 2006 | | Er ud- og ombygget |
| 32 | Børnehuset Grøftekantens, Virumgårdsvej 22 A | 24 | 40 | ja | | kom | Ejer og bruger | | 1993 | 2001 | | Ingen mulighed |
| 33 | Børnehuset Valmuen, Virumgårdsvej 22 B | 20 | 54 | ja | | kom | Ejer og bruger | | 1997 | | | Ingen mulighed |
| 34 | Børnehuset Blå, Cedervænget 4 | 24 | 40 | ja | | kom | Ejer og bruger | | 1995 | | 400.000 kr. | Nabo til bemandet legeplads. Evt. udvidelse den vej. Kan evt. bruges til opsamling |
| 35 | Børnehuset, Langs Banen 12, fuglsanggårds allé 12 | 12 | 40 | ja | | kom | Ejer og bruger | | 1972 | 1994 | | Ingen mulighed |
| 36 | tidl. Eremitageparkens Vuggestue, Eremitageparken 333 | 36 | | nej | | | | | 1972 | 2009 | | Er ud- og ombygget |
| 37 | Tidl. Bh. Eremitagen, Eremitageparken 331 | | 56 | nej | | | | | | 2009 | | Er ud- og ombygget |
| 38 | Børnehuset Rævehøjen, Rævehøjvej 40 | 24 | 36 | ja | | kom | Ejer og bruger | | 1981 | | | Ingen muligheder |
| 39 | Børnehuset Bulderby, Nøjsomhedsvej 30 | 12 | 40 | ja | | kom | Ejer og bruger | | 1971 | 1992 | 22.000.000 | Udviklingsmulighed i at samlægge nr. 30 og 28 i en ny bygning samme sted. Se notat |
| 40 | Børnehuset Troldebo, Mølleåparken 60 | 10 | 34 | ja | | kom | Ejer og bruger | | 1970 | | | Ingen muligheder |
| 41 | Børnehuset Rosenlyst, Caroline Amalie Vej 140 | 24 | 48 | ja | | kom | Ejer og bruger | | 1980 | 2006 | 500.000 | Grupperum på ca. 39 m2. Kan øges ved påbygning. Se notat |
| 42 | Børnehuset Lille Ørholm, Nøjsomhedsvej 28 | 9 | 38 | ja | | kom | Ejer og bruger | | 1900 | 2005 | se ovenfor | Udviklingsmulighed i at samlægge nr. 30 og 28 i en ny bygning samme sted |
| 43 | Børnehuset Vandpytten, Lundtofteparken 43 A | 8 | 50 | ja | | kom | anden ejer | 657.912 kr. | 1963 | 2002 | | Mindre funktionel ændring ellers ingen mulighed |

| | | | | | | | | | | | | |
|----|---|--------|-------|-------|--|-------------|-----------------|-------------|------|------|---------|--|
| 44 | Børnehuset 84, Taarbæk Strandvej 84 | 16 | 20 | (nej) | | kom | Ejer og bruger | | 1797 | | | Ingen rationel mulighed |
| 45 | Børnehuset Lærkereden, Nymøllevej 38 | 24 | 40 | ja | | selv | Ejer og bruger | | 1947 | 2001 | | Ingen muligheder |
| 46 | Børnehuset Grønnevej, Grønnevej 245 | 12 | 37 | ja | | selv | anden ejer | 378.090 kr. | 1961 | 1976 | | mangler liggehal, ellers ingen udvidelsesmulighed |
| 47 | Børnehuset Drivhuset, Kollegiebakken 13 | 30 | 40 | ja | | selv | anden ejer | gratis? | 1995 | | | Ingen muligheder |
| 48 | Børnehuset Åkanden I.C. Modewegs Vej 17 | 32 | 56 | ja | | selv | anden ejer | 839.155 kr. | 1954 | 2002 | | Ingen muligheder |
| 49 | Børnehuset Taarbækdal, Taarbækdalsvej 15 | 12 | 18 | ja | | kom | Ejer og bruger | | 1975 | 1999 | | Ingen muligheder |
| | | 583 | 1.247 | | | 41 | | | | | | |
| | Børnehuse i alt: | i alt: | 1.830 | | | | | | | | | |
| | Puljeordninger: | | | | | | | | | | | |
| 50 | Skovbo Skovbørnehave, Strandvejen 607 | | 22 | nej | | pulje | Ejer og udlejer | | 1994 | 2005 | | På dispensation. Ny bygning på sigt. Har små grupperum der ikke er rationelle i forhold til gruppestørelser. Kan øges til 44 m2 ved påbygning. Se notat |
| 51 | Børnehuset Blomsten, Virumgårdsvej 22C ? | 20 | 54 | ja | | 61 pulje | Ejer og udlejer | | 2001 | | 500.000 | |
| 52 | Børnehuset Svanen, Chr. X's Allé 99 | 34 | 56 | ja | | 125,3 pulje | Ejer og udlejer | | 2004 | | | Ingen muligheder |
| | Puljeordninger i alt: | 54 | 132 | | | | | | | | | |
| | | i alt: | 186 | | | | | | | | | |
| | Privatinstitutioner | | | | | | | | | | | |
| 53 | Børnehaven Mariehøj, Holmelinsvej 9 | | 32 | ja | | privat | Ejer og udlejer | | 1903 | 1955 | | Ingen muligheder |
| 54 | Dyrehavens Skovbørnehave, Trongårdsvej 60 | | 26 | nej | | privat | Ejer og udlejer | | 1995 | | | Ingen muligheder |
| 55 | Skovbh. Mariehønen, Hummeltoftevej 139 | | 26 | nej | | privat | anden ejer | | 1968 | | leje? | I forbindelse med udbygning af området er der planlagt erstatningsbygning på grunden. |
| | Privatinstitutioner i alt: | 0 | 84 | | | 0 | | | | | | |
| | I alt alle dagtilbud: | 941 | 1.894 | | | 103 | | | | | | |

Bilag 3

Mulighed for opnormering af dagtilbuddene i Lyngby-Taarbæk Kommune

Beregnet på baggrund af opmålinger af dagtilbuddenes stuer – de fleste opmålt i 2004.

| Lyngby distrikt | Antal børn | Faktisk vip | Opnormerings-potentiale | Bemærkninger |
|---------------------|------------|-------------|-------------------------|---|
| Hjortholm | 61 | 6,1 | +3vg/+2bh | Max 50 børn i hovedhus, kan opnormeres (3 vuggestuebørn og 2 børnehavebørn, obs. kræver ombygning), ingen fællesrum |
| Klokkeblomsten | 74 | 7,4 | +4vg/+6bh | Kan opnormeres (4 vuggestue børn og 6 børnehavebørn), fællesrum |
| Carlshøj | 48 | 1,5 | - | Begrænset vip pga. fysiske rammer, ingen fællesrum |
| Ulrikke (Børnehus) | 48 | 4,8 | +4vg/+4vg | Kan opnormeres (4 vuggestuebørn og 4 børnehavebørn), fællesrum, |
| Børnely | 58 | 5,8 | +2bh | Kan opnormeres (2 børnehavebørn), ingen fællesrum |
| Carlsrock | 60 | 6 | +4bh | Kan opnormeres (4 børnehavebørn), fællesrum |
| Chr. X | 44 | 3 | - | Begrænset vip pga. fysiske rammer, ingen fællesrum |
| Bondebyen | 55 | 5,5 | +4bh | Kan opnormeres (4 børnehavebørn), ingen fællesrum, ressourcebørn indgår ikke i Vip |
| Papillon/Andedammen | 80 | 0 | -4bh | Bør nednormeres (minimum 4 børnehavebørn), ingen fællesrum |
| Stoppestedet | 64 | 1,7 | - | Begrænset vip pga. fysiske rammer, ingen fællesrum |
| Kastaniehuset | 52 | 0 | -4bh | Bør nednormeres (4 børnehavebørn), ingen fællesrum |
| Firkløveren | 36 | 2,2 | - | Begrænset vip pga. fysiske rammer, ingen fællesrum |
| Røde Kors | 40 | 2 | - | Begrænset vip pga. brandkrav, ingen fællesrum |
| Svanen | 90 | 9 | +4bh/+2vg | Kan opnormeres (4 børnehavebørn og 2 vuggestuebørn), fælles rum |
| Lyngby Menighed | 40 | 0 | - | Er overnormeret (2 børnehavebørn), pga. fællesrum accepteres dette |
| Stjernedalen | 16 | 1,6 | - | |
| I alt | 866 | 56,6 | +13vg/+16bh | |

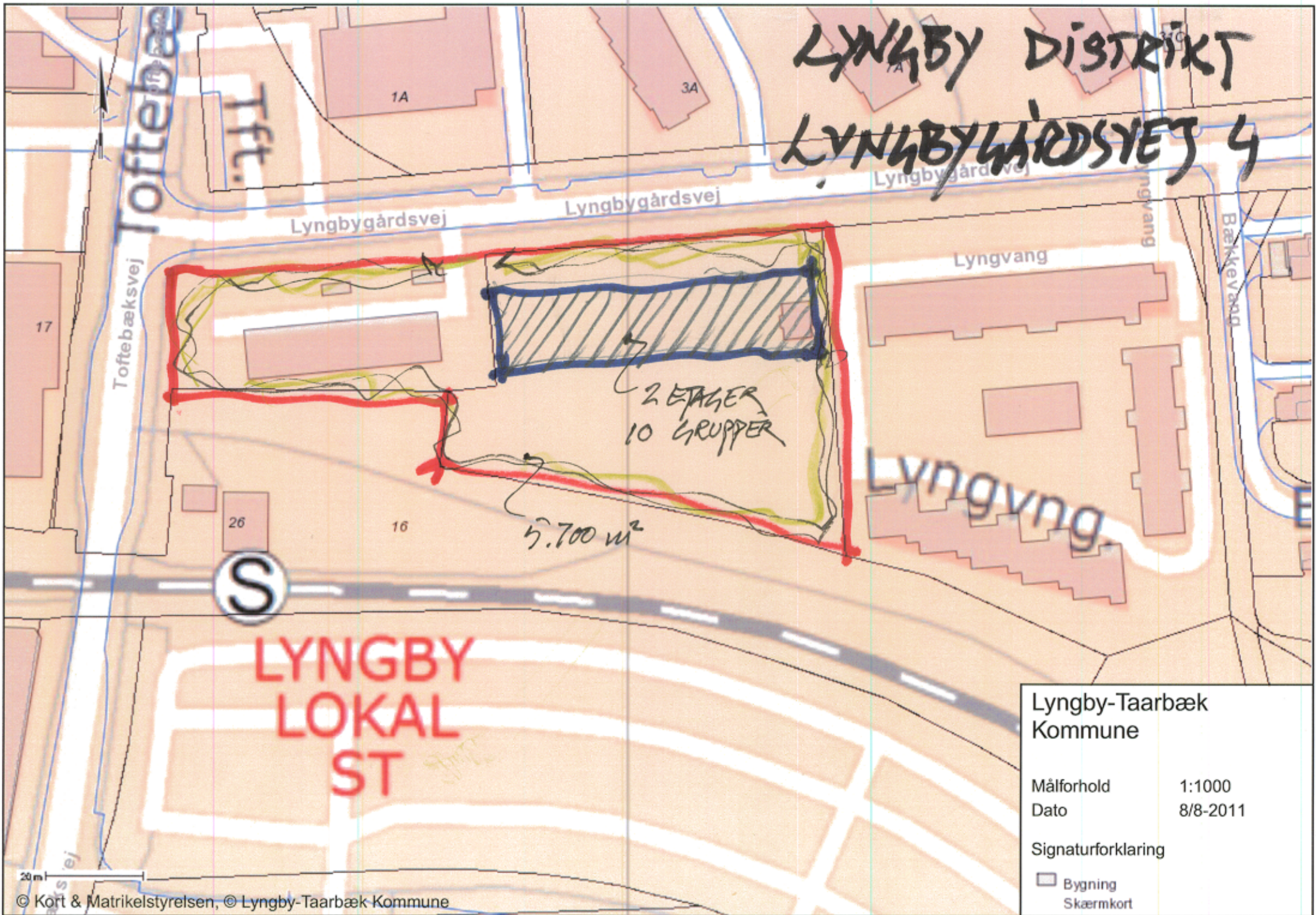
| Virum distrikt | Antal børn | Faktisk vip | Opnormerings-potentiale | Bemærkninger |
|----------------|------------|-------------|-------------------------|--|
| Kaplegården | 22 | 0 | - | Begrænset vip pga. fysiske rammer, ingen fællesrum |
| Mælkevejen | 114 | 6,3 | - | Begrænset vip pga. fysiske rammer, ombygning pt. muliggør opnormering af vg.pladser. |
| Pilen | 138 | 13,8 | - | Fællesrum, ikke frirum i grupperum |
| Blomsten | 74 | - | - | Fællesrum, ikke frirum i grupperum |

| | | | | |
|---------------|------|-----|--------|---|
| Børnereden | 20 | 2 | - | Ingen fællesrum, ikke frirum i grupperum |
| Humlehuset | 74 | 7,4 | - | Ingen fællesrum, ikke frirum i grupperum |
| Spurvehuset | 91 | 8,5 | - | Ingen fællesrum, ikke frirum i grupperum |
| Prinsessehøj | 52 | 2 | - | Begrænset vip pga. fysiske rammer, ingen fællesrum |
| Grønnevej | 49 | 4,9 | + 18bh | Kan opnormeres med 18 bh.børn |
| IH. Mundtsvej | 36 | 3,6 | - | Kan ikke opnormeres pga. gruppenorm |
| Bøgely | 60 | 6 | - | |
| Langs Banen | 52 | 3 | - | Begrænset vip pga. fysiske rammer |
| Askevænget | 62 | 6,2 | | Kan ikke opnormeres pga. arealfordeling i grupperum |
| Villa Furesø | 34 | 3,4 | - | |
| Åkanden | 86 | 8,6 | - | Kan ikke opnormeres pga. arealfordeling i grupperum |
| Brede | 54 | 5,4 | - | |
| Skovbakken | 80 | 0 | - | Begrænset vip pga. fysiske rammer, 20 børn i bus, 1 dag børnehave, kan omdannes til vuggestue |
| Blå | 64 | 0 | -2bh | Begrænset vip pga. fysiske rammer |
| I alt | 1162 | 61 | +16bh | |

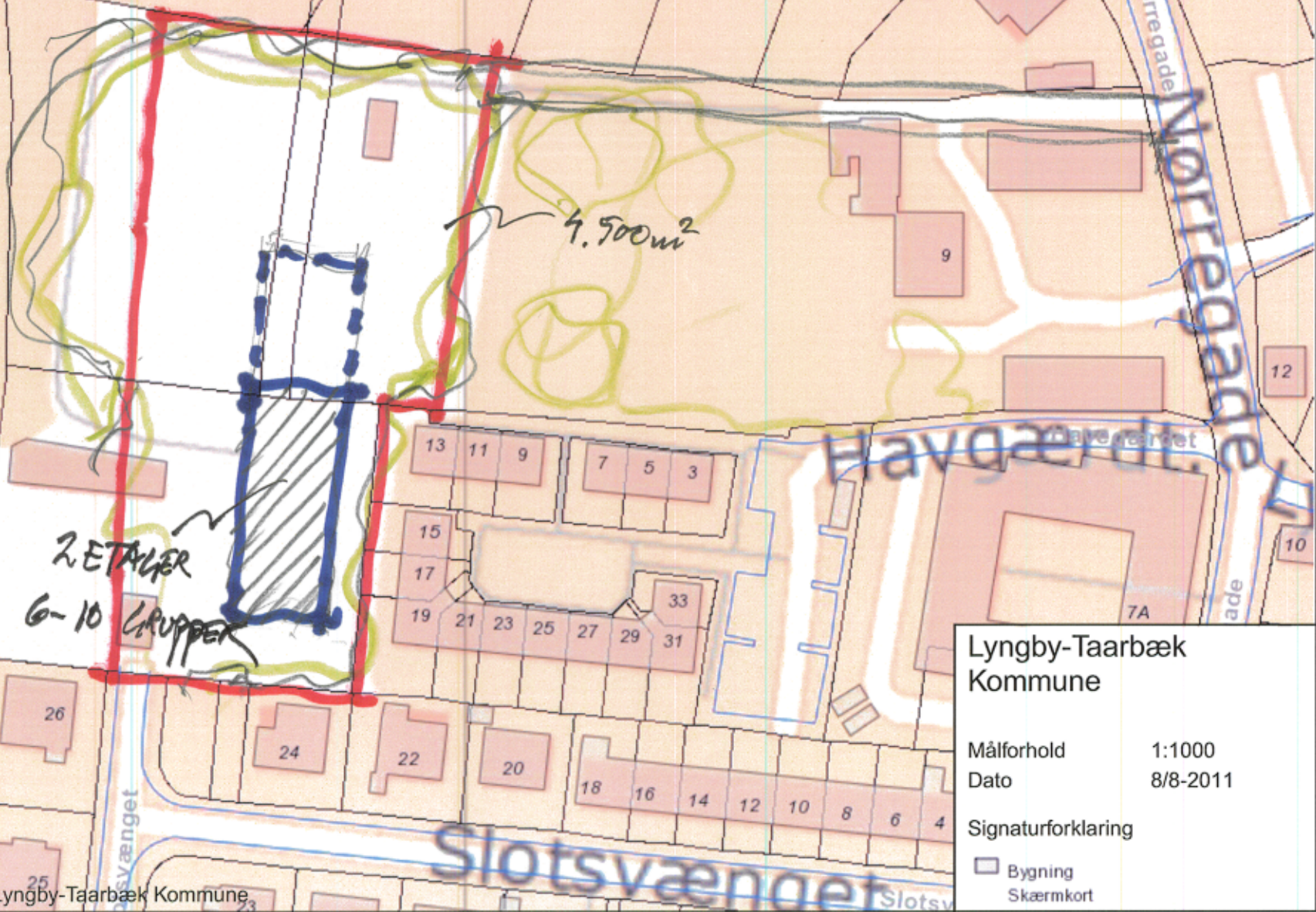
| | Antal børn | Faktisk vip | Opnormerings-potentiale | Bemærkninger |
|--------------------|------------|-------------|-------------------------|---|
| Lundtofte distrikt | | | | |
| Troldebo | 44 | 4,4 | - | Begrænset normeret pga. lav kubikmeter |
| Lærkereden | 64 | 0 | -2vg | Begrænset vip pga. fysiske rammer, bør nednormeres med 2 børn |
| Eremitageparken | 90 | 9 | +2bh | Fællesrum, kan opnormeres med to børnehavebørn |
| Rosenlyst | 72 | 0 | - | Begrænset vip pga. fysiske rammer, er overnormeret, pga. fællesrum accepteres dette |
| Bulderby | 52 | 5,2 | - | Kan ikke opnormeres pga. arealfordeling i grupperum |
| Lille Ørholm | 47 | 4,7 | - | Kan ikke opnormeres pga. arealfordeling i grupperum |
| Garantien | 40 | 4 | - | Kan ikke opnormeres pga. arealfordeling i grupperum |
| Drivhuset | 70 | 7 | +3vg | Fællesrum, Kan opnormeres med 3 vg.børn |
| Vandpytten | 58 | 5,8 | +4vg | Fællesrum, Småbørnsgruppe bør omdannes til Vuggestuegruppe, kan opnormeres med 4 børn |
| Rævehøjen | 60 | 0 | - | Begrænset vip pga. fysiske rammer |
| Enhjørningen | 22 | 0 | - | Begrænset vip pga. fysiske rammer |
| I alt | 619 | 40,1 | +5vg/2bh | |

| | Antal børn | Faktisk vip | Opnormerings-potentiale | Bemærkninger |
|------------------|------------|-------------|-------------------------|---|
| Taarbæk distrikt | | | | |
| Taarbæk Børnehus | 66 | 6,6 | +8vg/+19bh | Især afdeling skov kunne opnormeres, kan anvendes til udflyttergruppe |
| Skovbo | 22 | 2,2 | - | Skovbørnehave |
| I alt | 88 | 8,8 | +8vg/+19bh | |

LYNGBY DISTRIKT LYNGBYGÅRDSVEJ 4



LYNGBY DISTRIKT NORREGADE 9



Lyngby-Taarbæk
Kommune

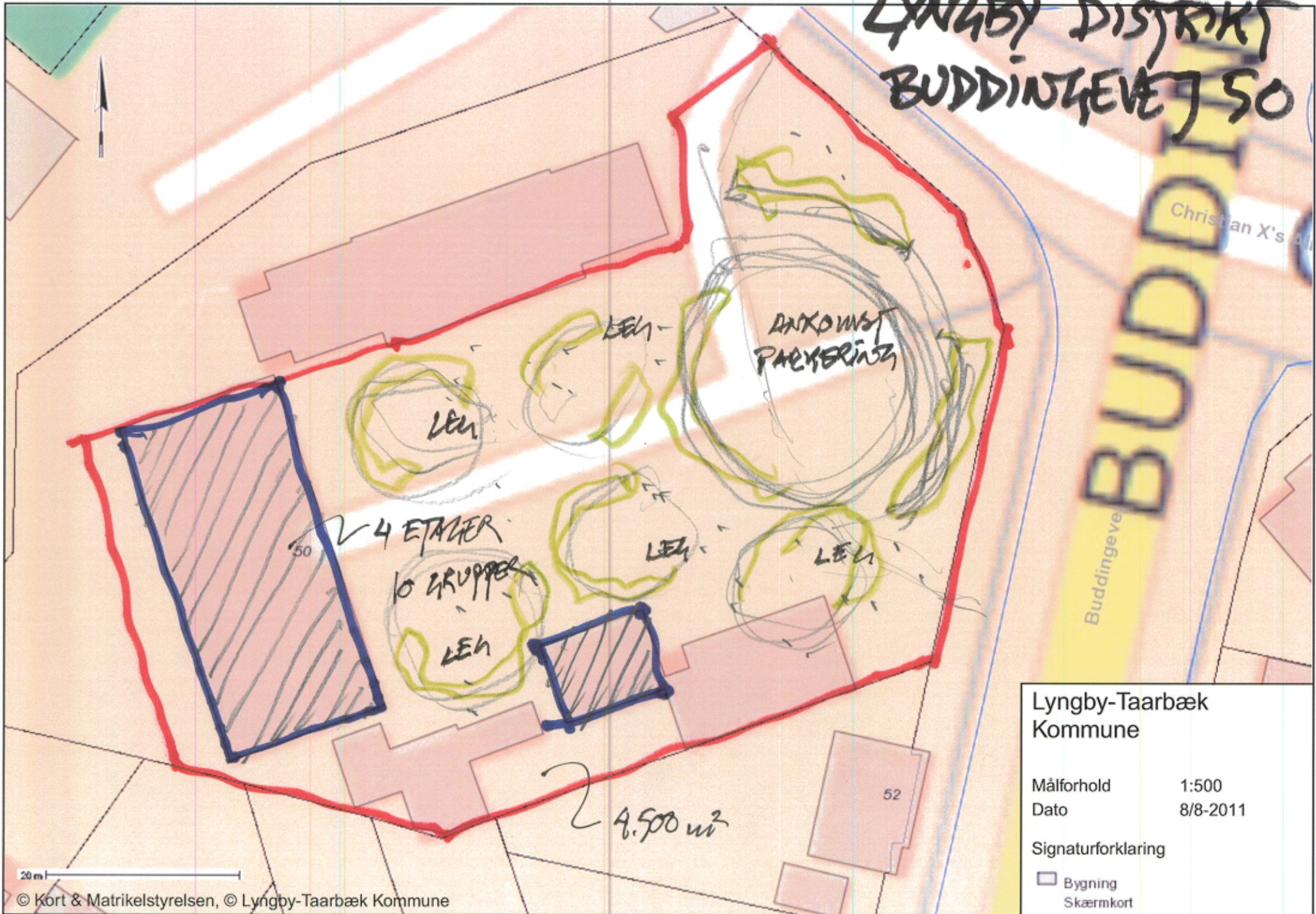
Målforhold 1:1000
Dato 8/8-2011

Signaturforklaring

Bygning
Skærmkort

20 m

LYNGBY DISTRIKT BUDDINGEVEJ 50



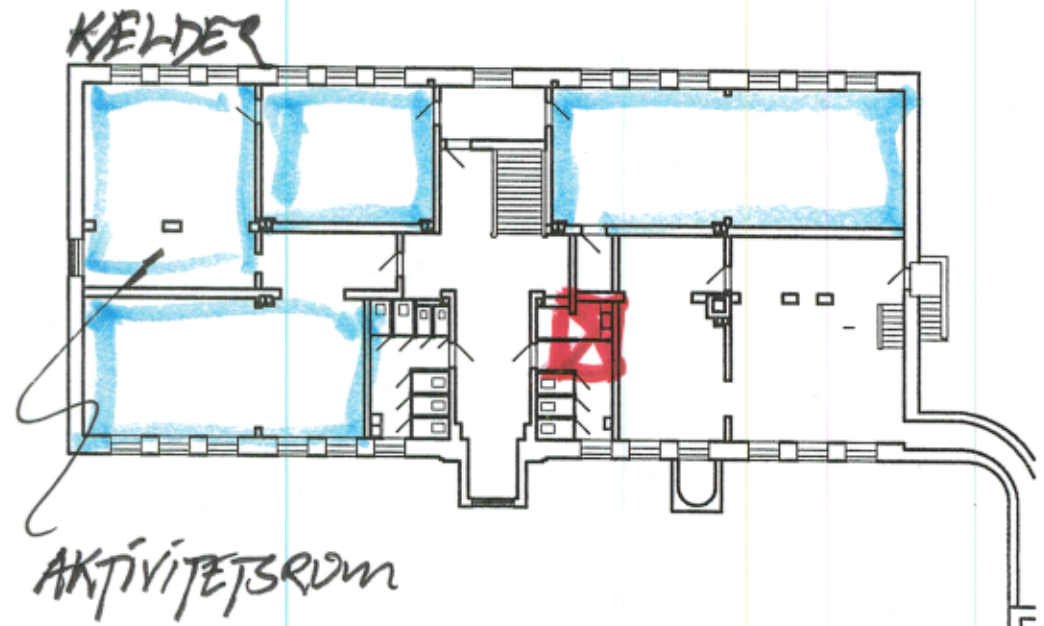
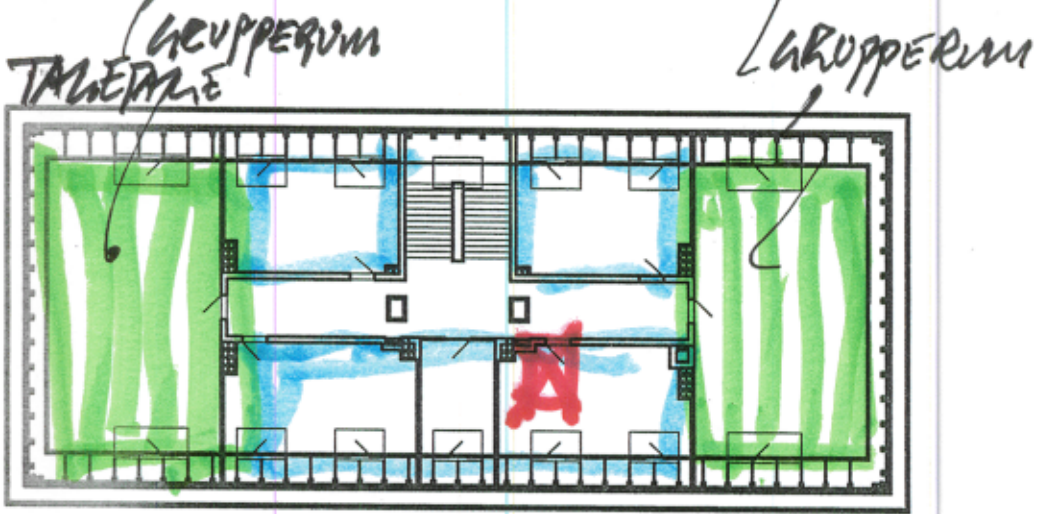
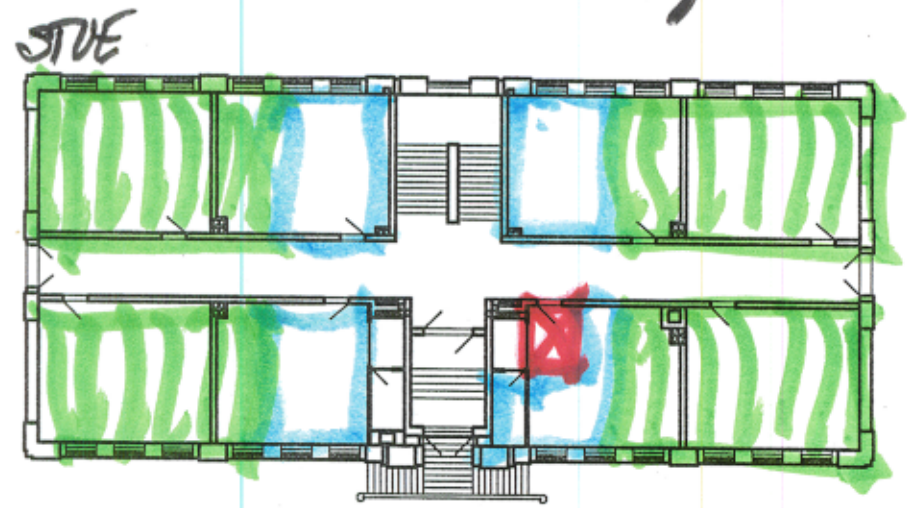
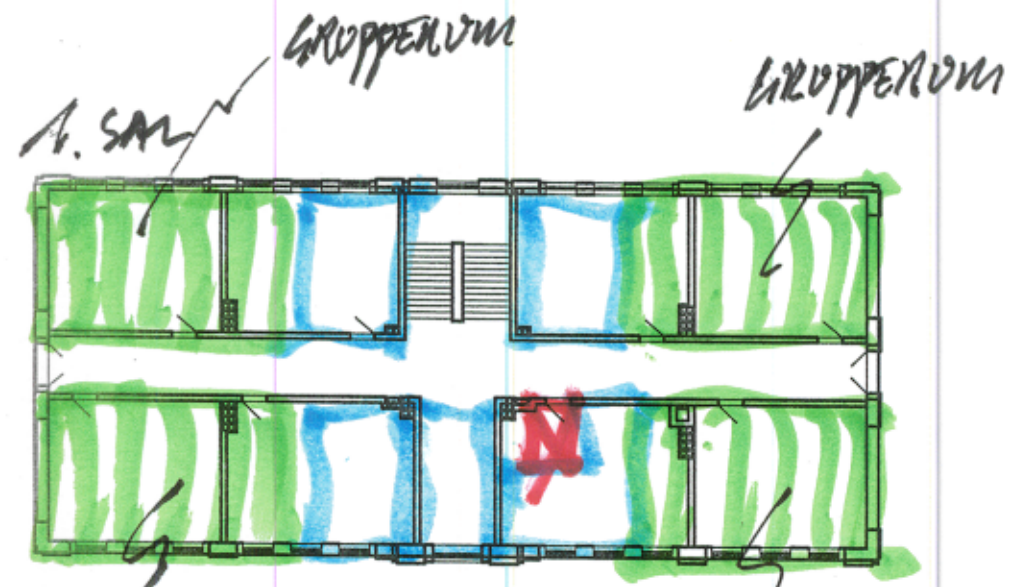
Lyngby-Taarbæk
Kommune

Målforhold 1:500
Dato 8/8-2011

Signaturforklaring

- Bygning
- Skærmkort

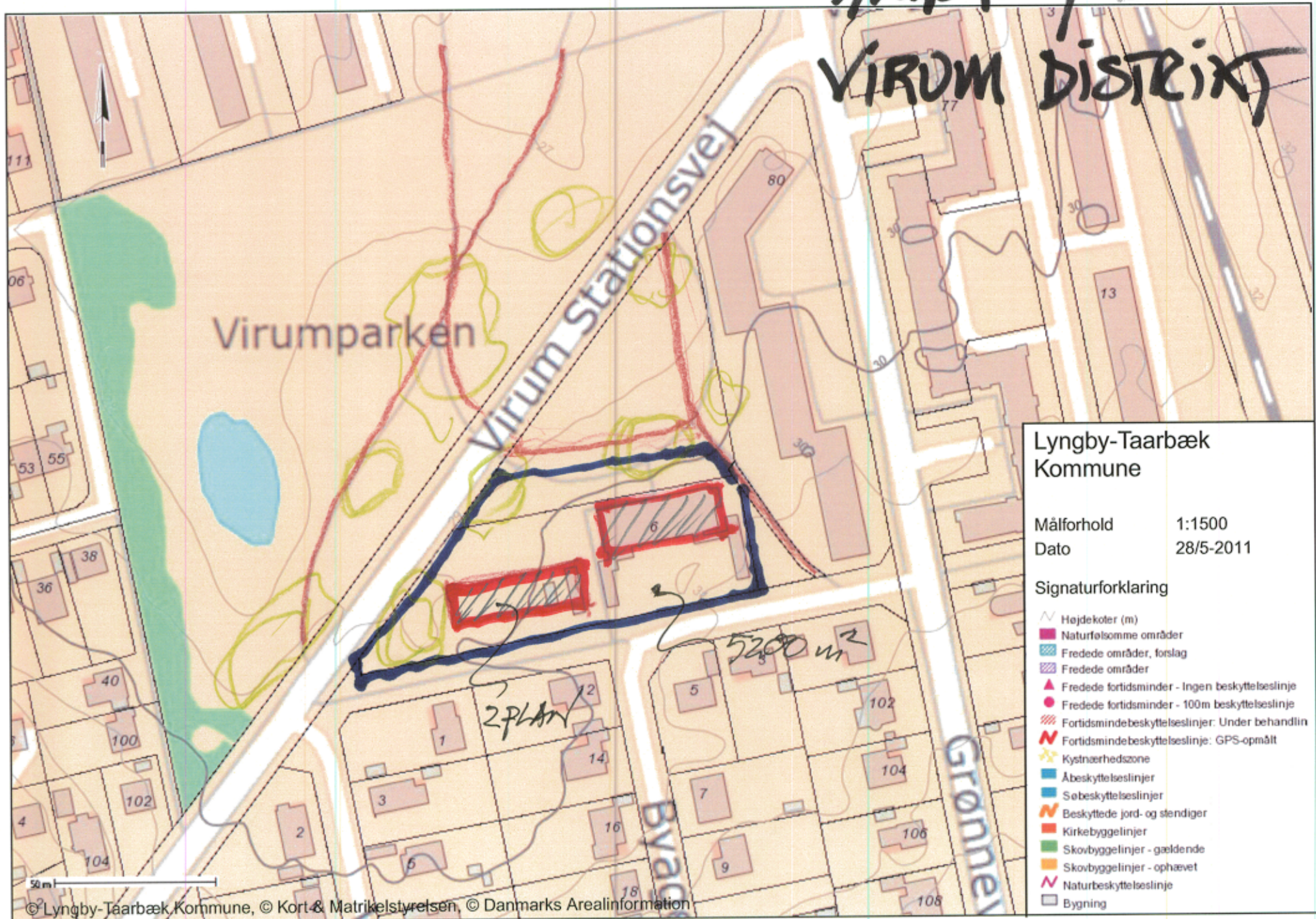
LYNDBY DISTRIKT BUDDINGZVEJ 50



TJÆGERSBORGVEJ 47



BYAGERVEJ 6 VIRUM DISTRIKT



**Lyngby-Taarbæk
Kommune**

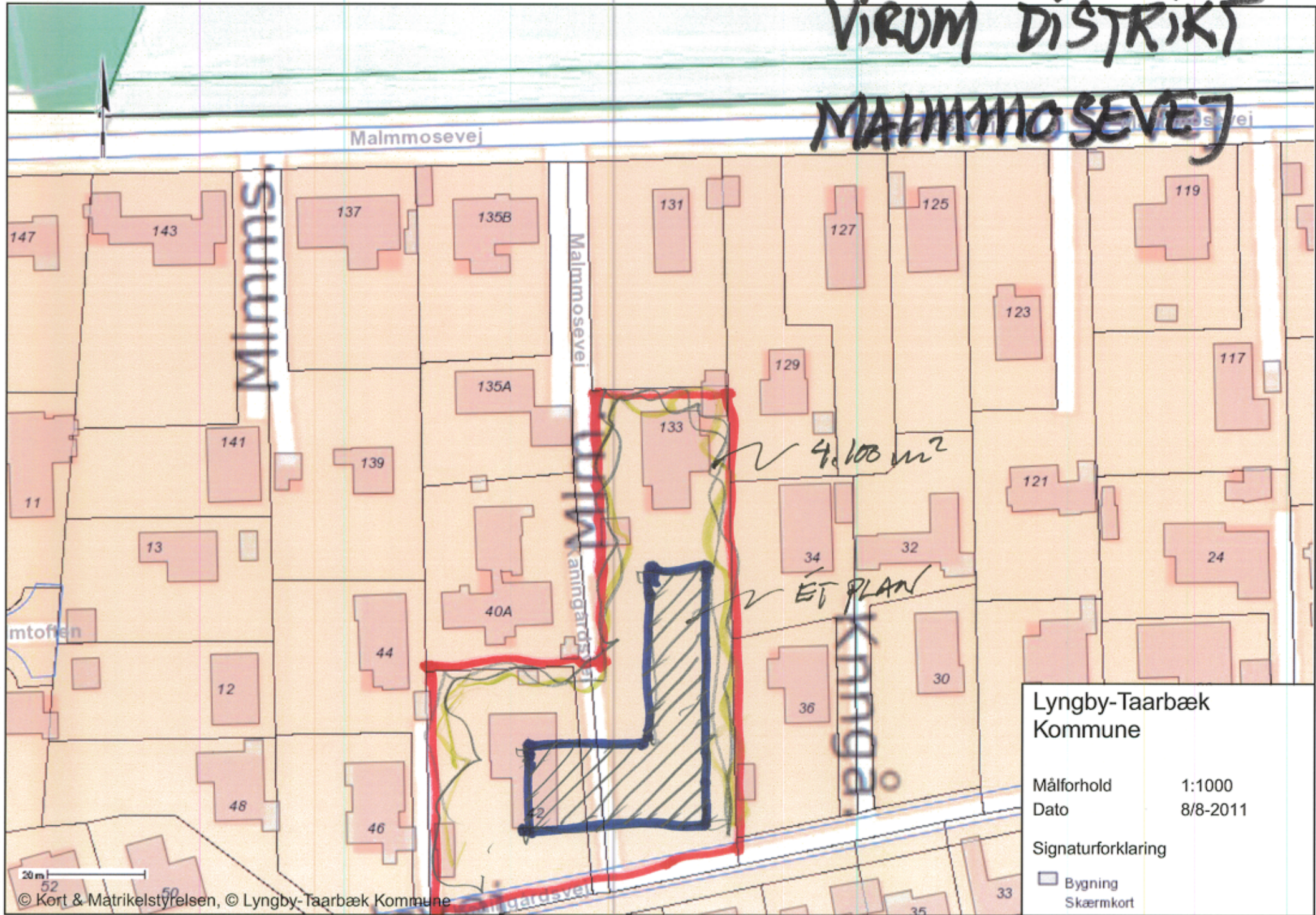
Målforhold 1:1500
Dato 28/5-2011

Signaturforklaring

- Højdekoter (m)
- Naturfølsomme områder
- Fredede områder, forslag
- Fredede områder
- Fredede fortidsminder - Ingen beskyttelseslinje
- Fredede fortidsminder - 100m beskyttelseslinje
- Fortidsmindebeskyttelseslinjer: Under behandling
- Fortidsmindebeskyttelseslinjer: GPS-opmålt
- Kystnærhedszone
- Åbeskyttelseslinjer
- Søbeskyttelseslinjer
- Beskyttede jord- og stendiger
- Kirkebyggelinjer
- Skovbyggelinjer - gældende
- Skovbyggelinjer - ophævet
- Naturbeskyttelseslinje
- Bygning

VIRUM DISTRIKT

MALMMOSEVEJ



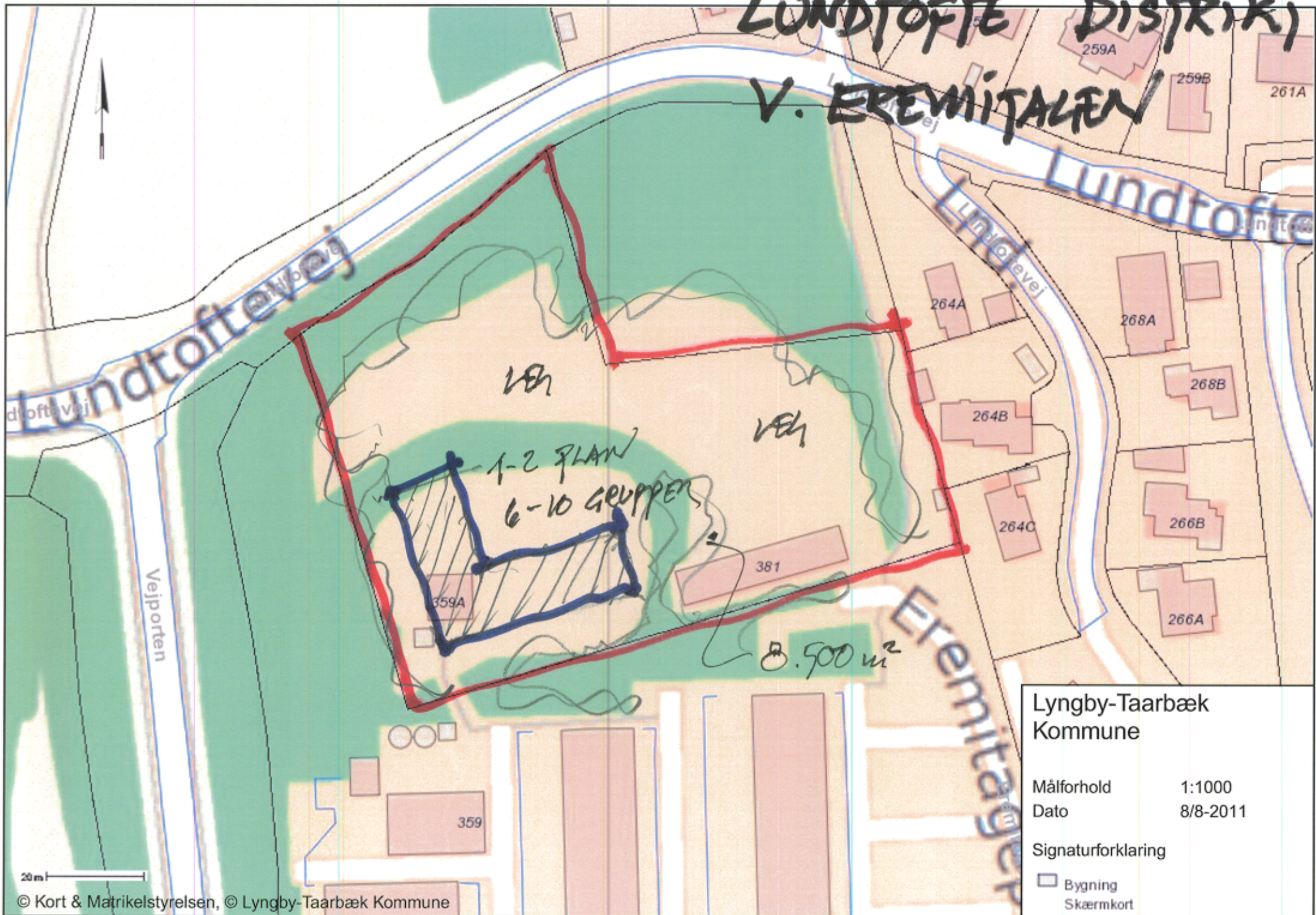
Lyngby-Taarbæk
Kommune

Målforhold 1:1000
Dato 8/8-2011

Signaturforklaring

Bygning
Skærmkort

LUNDTOFTE DISTRIKT V. EREMITTAGE



Lyngby-Taarbæk
Kommune

Målforhold 1:1000
Dato 8/8-2011

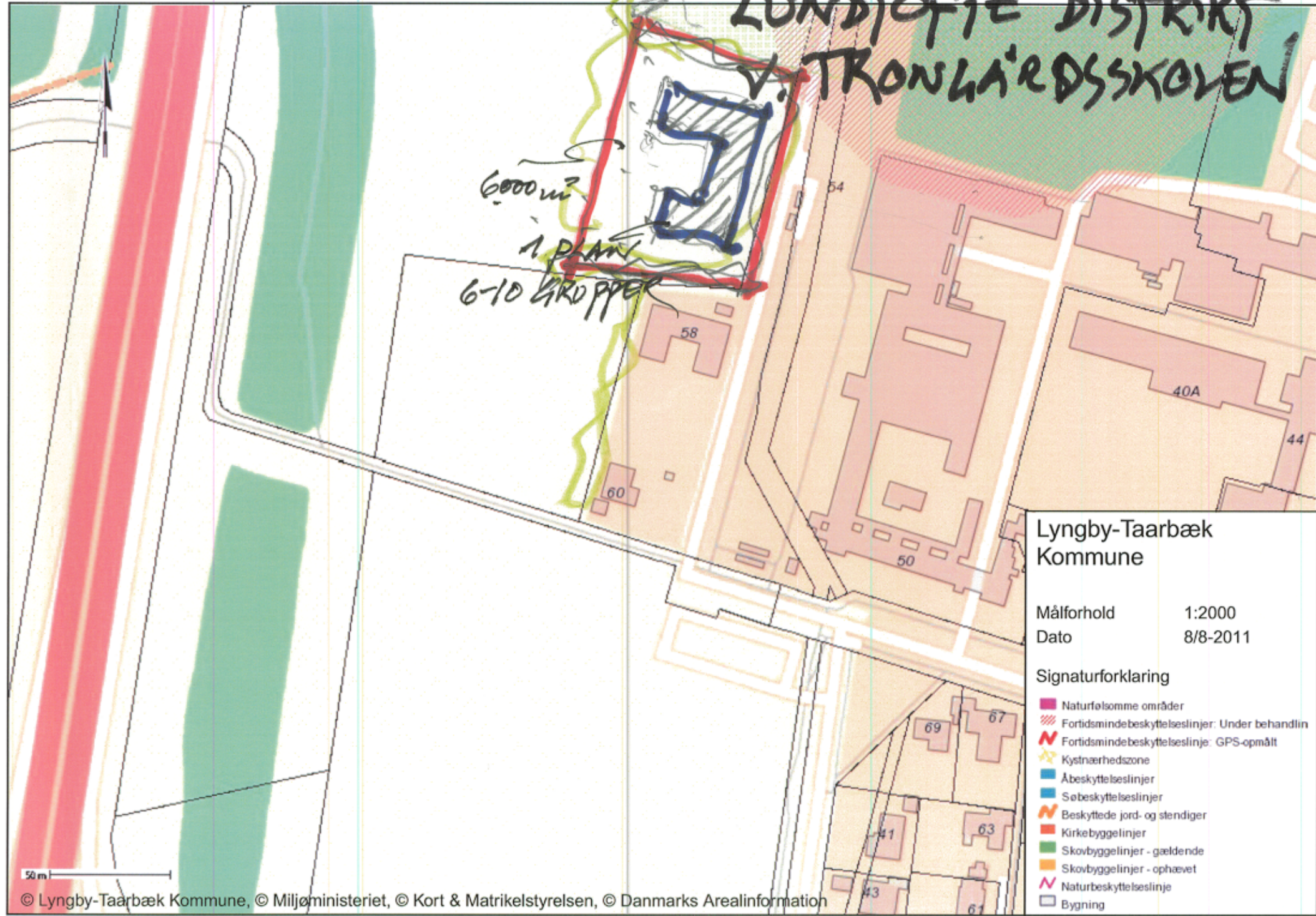
Signaturforklaring

□ Bygning
□ Skærmkort

20m

LUNDTOFFE DISTRIKT V. TRONHÅRDSSKOLEN

6000 m²
1 plan
6-10 kropper



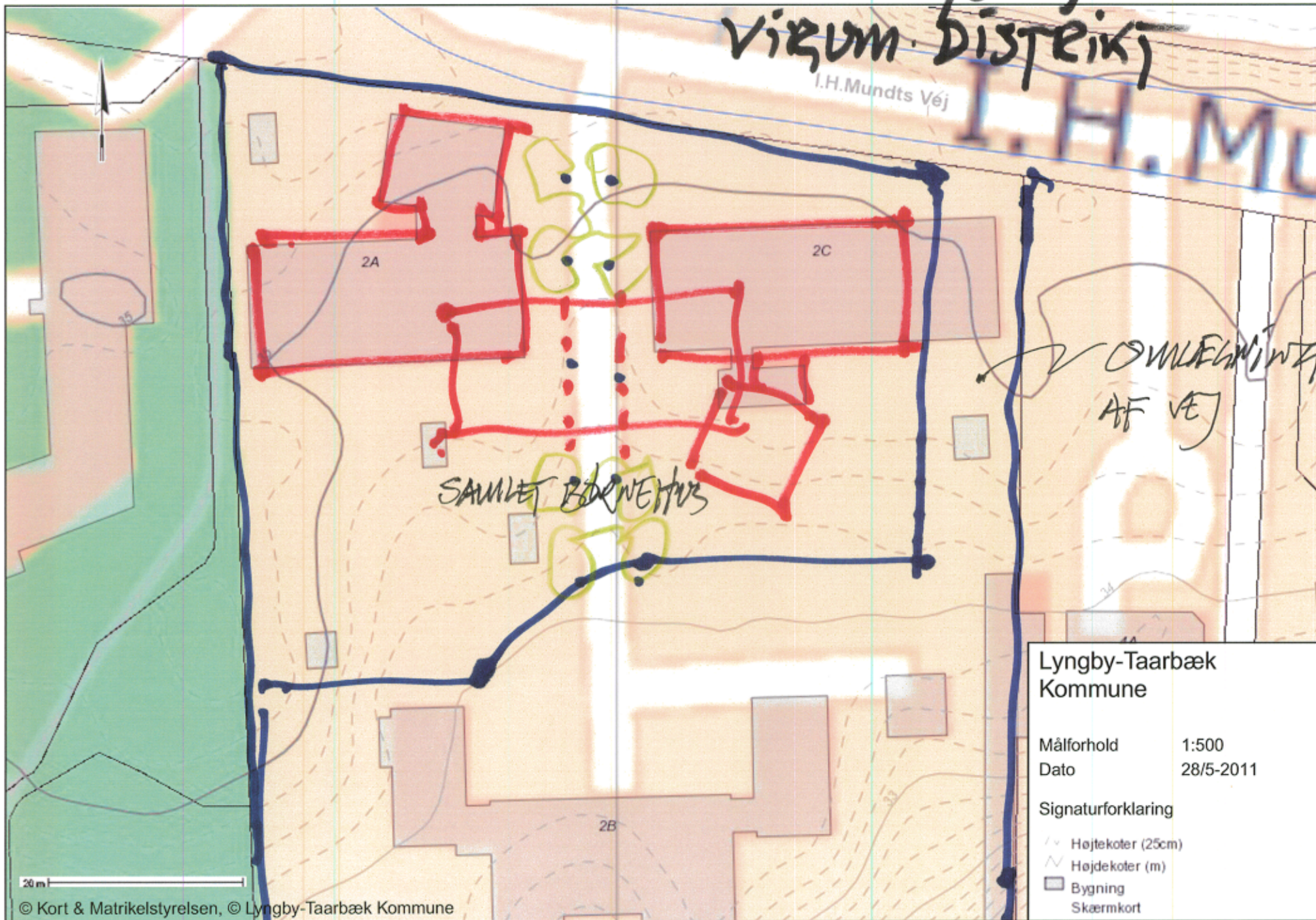
**Lyngby-Taarbæk
Kommune**

Målforshold 1:2000
Dato 8/8-2011

Signaturforklaring

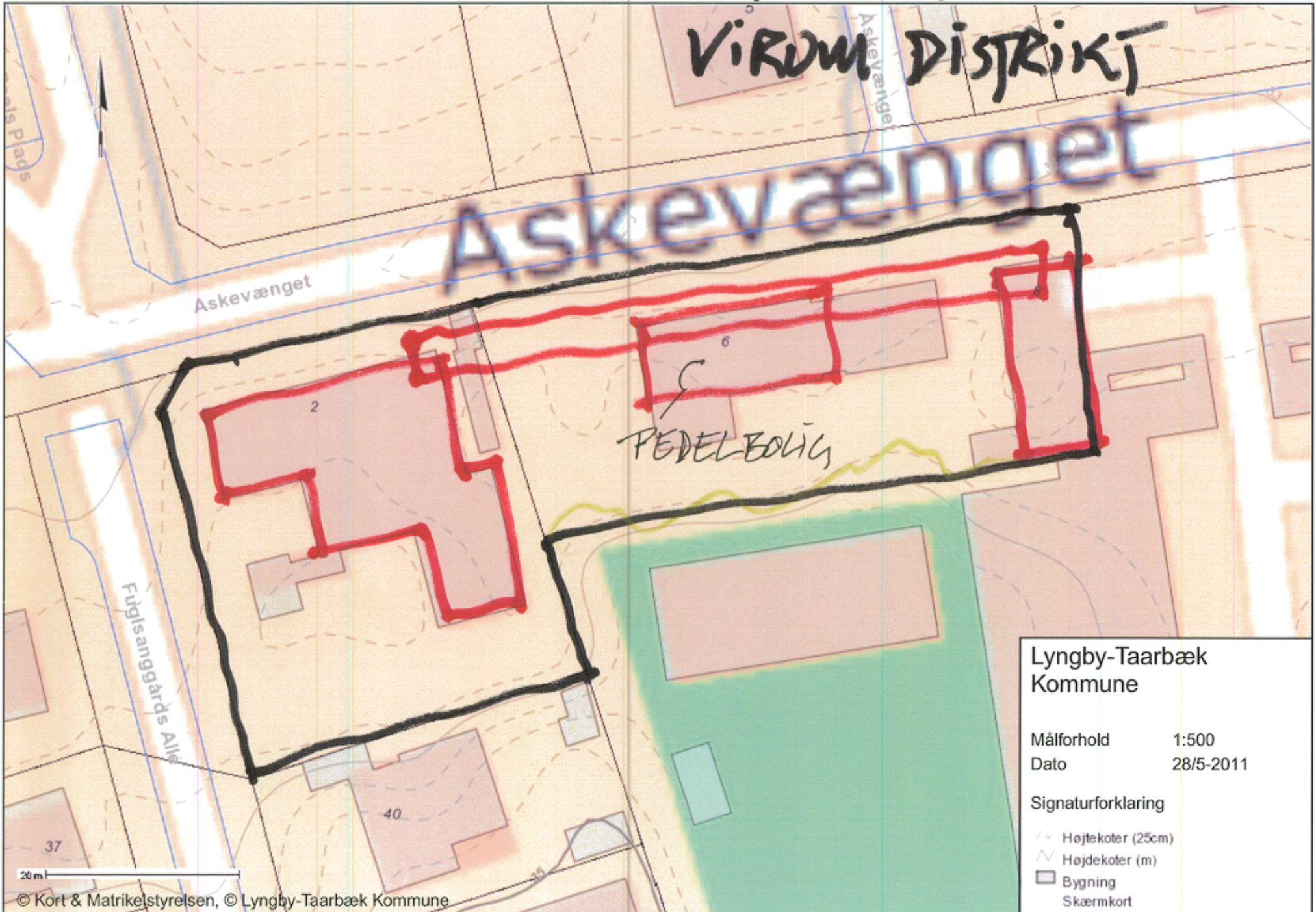
- Naturfølsomme områder
- Fortidsmindebeskyttelseslinjer: Under behandling
- Fortidsmindebeskyttelseslinje: GPS-opmålt
- Kystnærhedszone
- Åbeskyttelseslinjer
- Søbeskyttelseslinjer
- Beskyttede jord- og stendiger
- Kirkebyggelinjer
- Skovbyggelinjer - gældende
- Skovbyggelinjer - ophævet
- Naturbeskyttelseslinje
- Bygning

I. H. MUNDTSVEJ 2 VIGUM-DISTRIKT

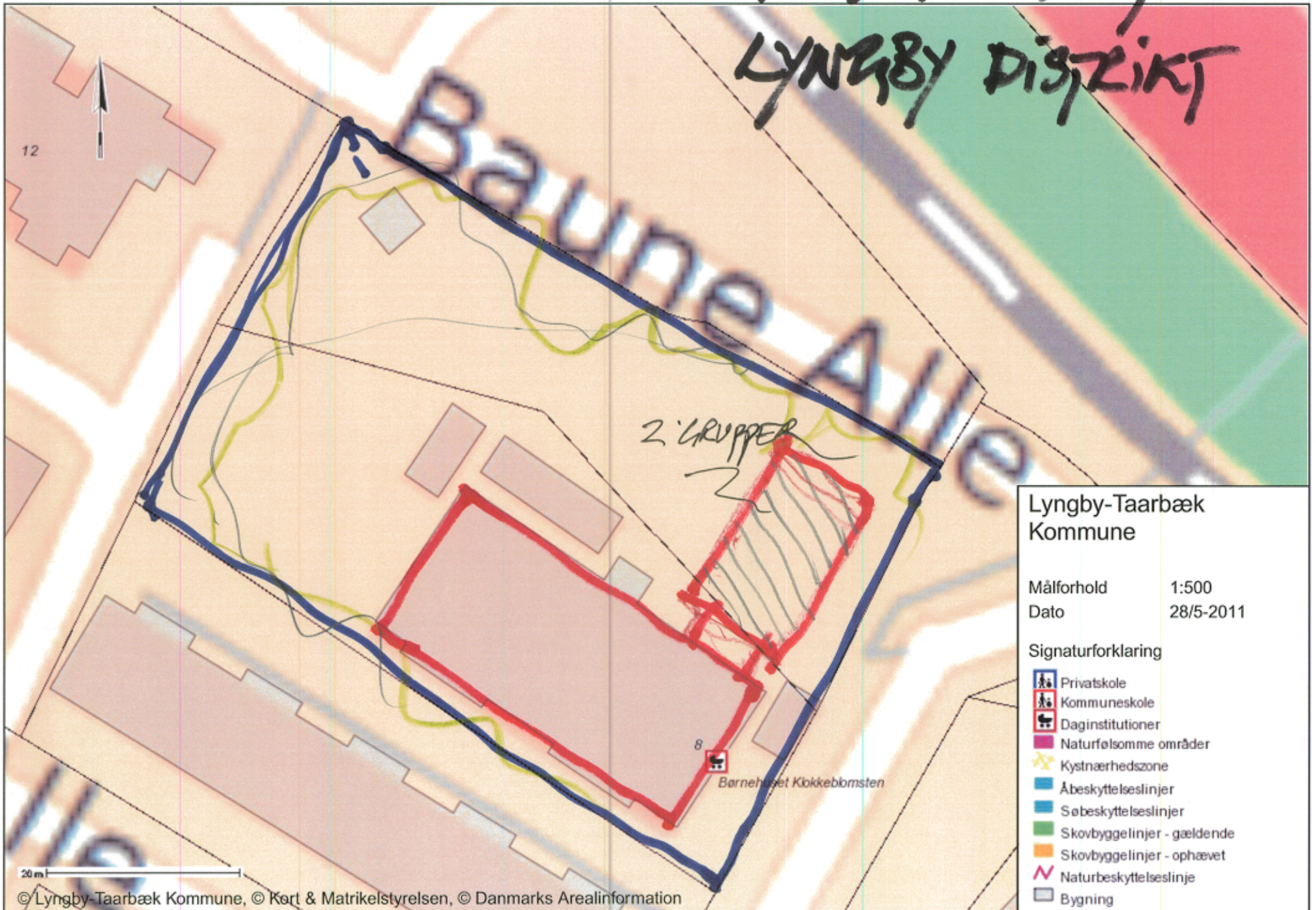


ASKEVÆNGET 2-8

VIRUM DISTRIKT

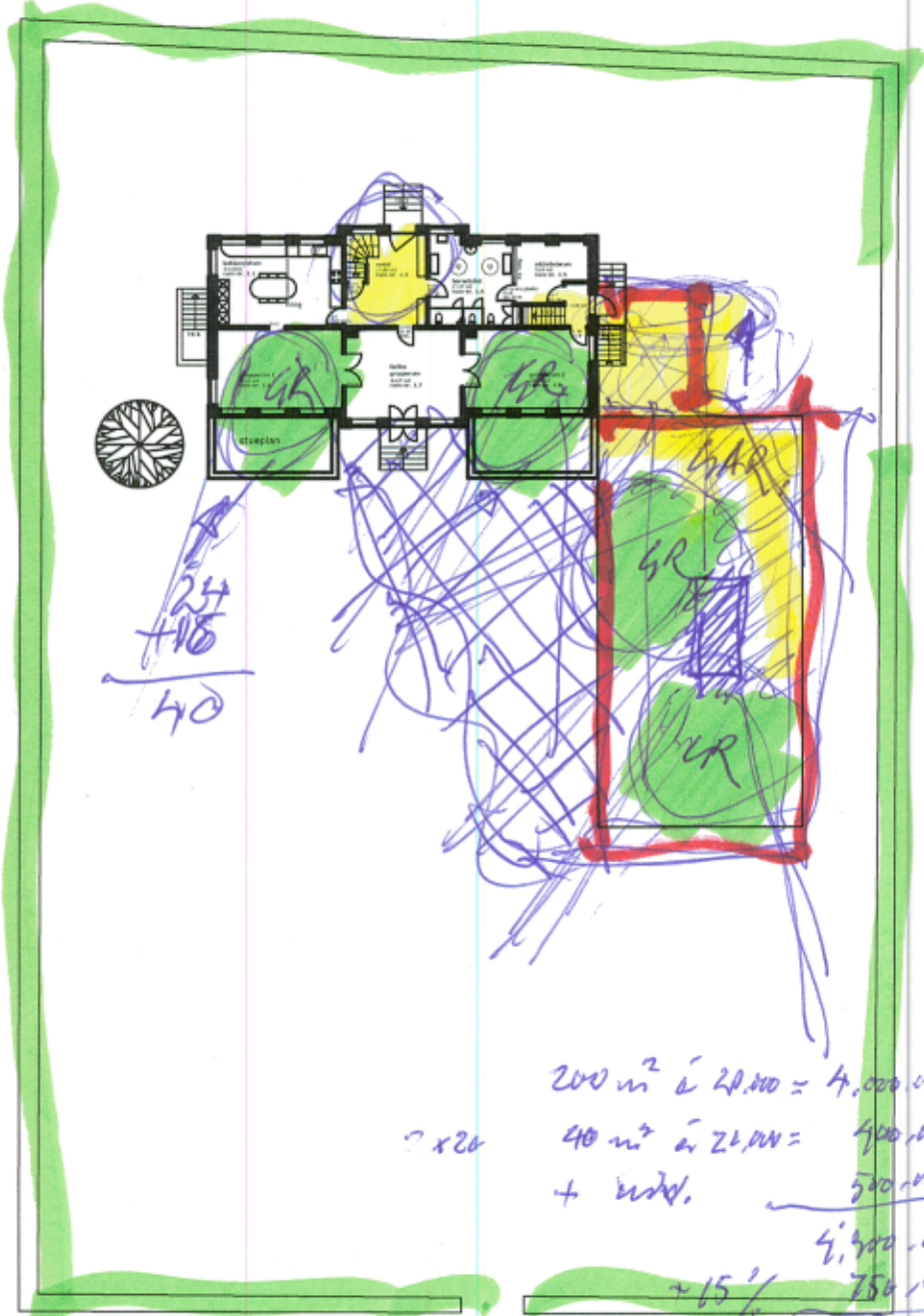


GL. BAGSYERDVEJ 8 LYNGBY DISTRIKT



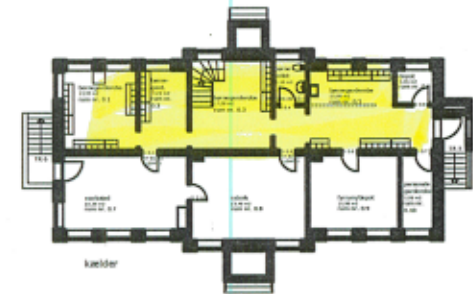
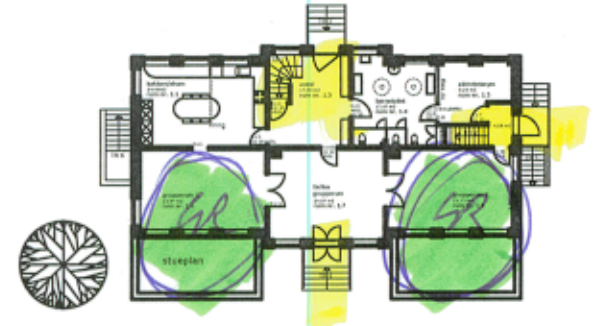
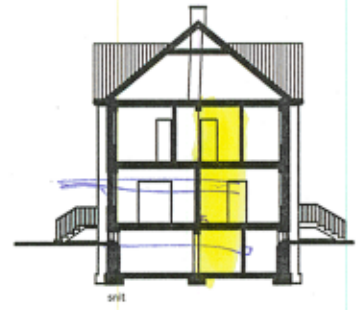
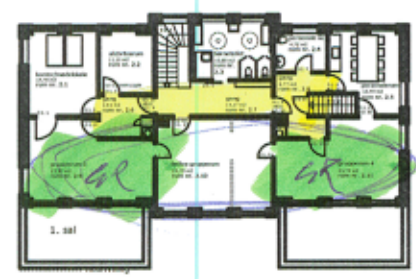
Bohler

VÍRUMVEJ 35 VÍRUM DISTRIKT



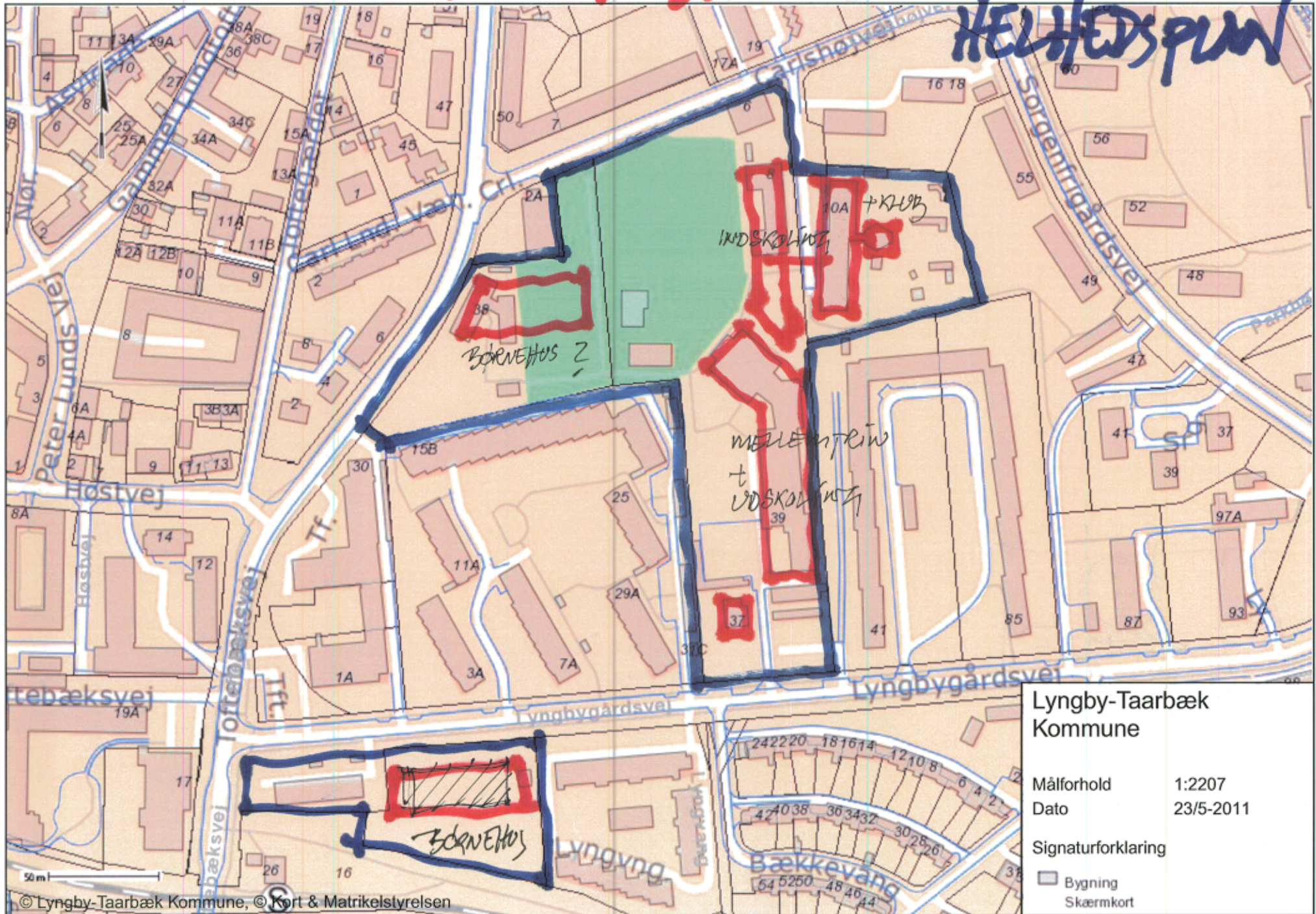
24
+ 16
—
40

200 m² @ 20,000 = 4,000,000
40 m² @ 20,000 = 800,000
+ indl. 500,000
4,400,000
+ 15% 750,000
5,650,000



V. LINDEHÅRDSKOLEN

HELHEDSPUN



Lyngby-Taarbæk
Kommune

Målforhold 1:2207
Dato 23/5-2011

Signaturforklaring

Bygning
Skærmkort